



Effecten van de coronacrisis op de arbeidsmarktsituatie in Holland Rijnland

Factsheets

A.M. Van Essen
M.C. Hazewinkel
M.C.M. den Os
mei 2021

Toelichting

De coronacrisis heeft invloed op de arbeidsmarktsituatie. Bekend is dat met name jongeren en laagopgeleiden worden geraakt. In deze factsheets schetsen wij de situatie in de regio Holland Rijnland per gemeente. We laten met een aantal figuren zien welke gevolgen de coronacrisis heeft op de arbeidsmarktsituatie in een gemeente. We maken daarbij uitsplitsingen naar leeftijd en naar opleidingsniveau. Ook vergelijken we de situatie van een gemeente steeds met die van de regio als geheel.

In de meeste figuren worden indexcijfers gebruikt. Daarbij hanteren we steeds januari 2019 als basismaand. De grafieken laten dan zien hoeveel stijging of daling heeft plaatsgevonden ten opzichte van de basismaand. De basismaand heeft altijd een index van 100. Als een indexcijfer op een bepaald moment 105 is, wil dat zeggen dat er sprake is van 5% stijging ten opzichte van de basismaand.

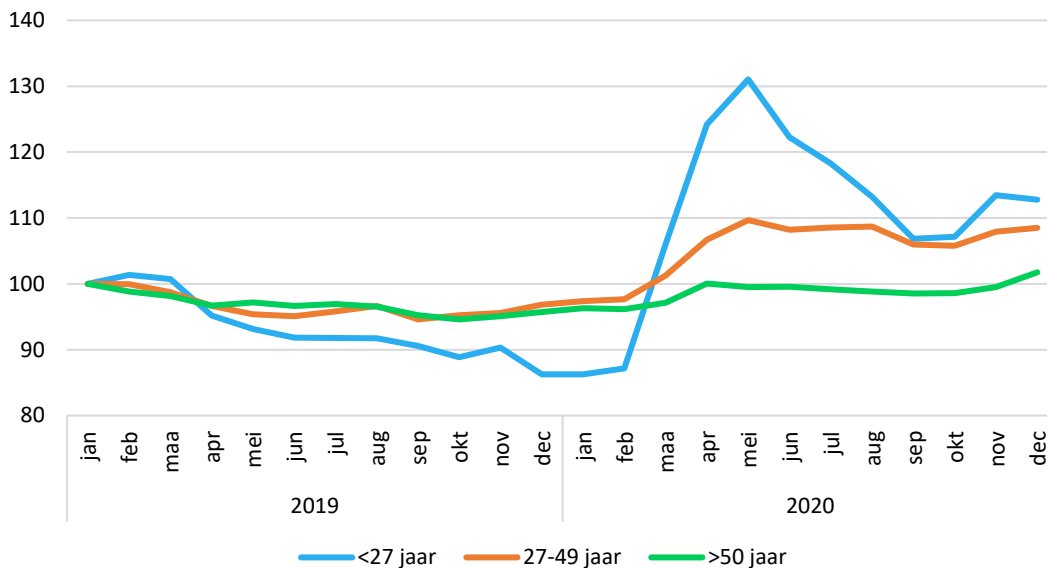
De eerste factsheet heeft betrekking op Holland Rijnland als geheel, de overige op elk van de gemeenten in de regio. De factsheets van de gemeenten worden weergegeven in alfabetische volgorde.

Graag verwijzen we ook naar de online applicatie <https://www.arbeidsmarktmonitorhr.nl/index.php>. Daarin worden veel andere data over de arbeidsmarktsituatie in Holland Rijnland gepresenteerd in de vorm van tabellen, grafieken en kaarten.

Holland Rijnland

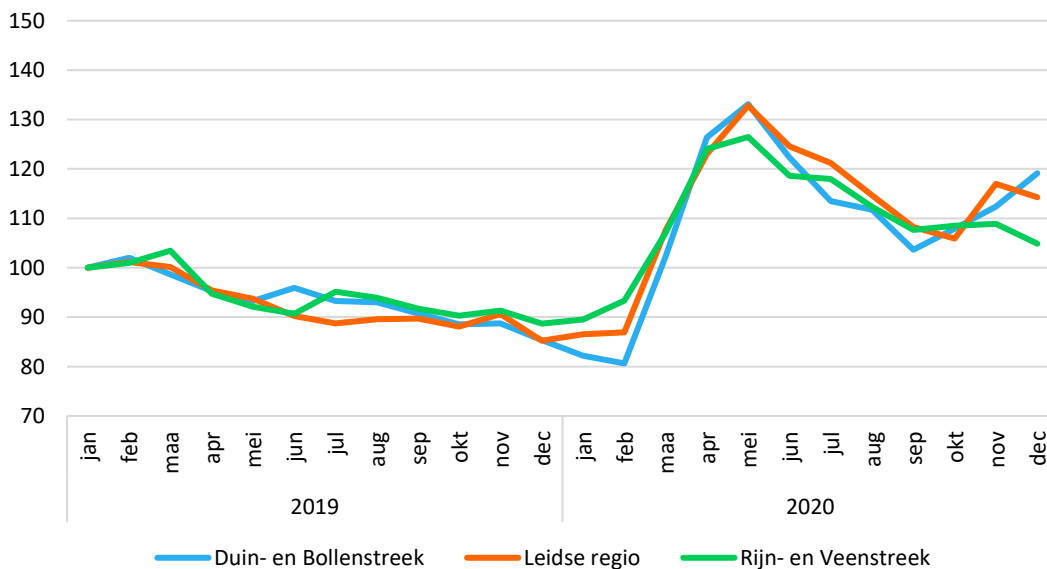
1. Jongeren

Figuur 1 Ontwikkeling van het aantal werkzoekenden zonder dienstverband in Holland Rijnland, uitgesplitst naar leeftijd (index, jan 2019 = 100)



Bron: UWV werkbedrijf ([aantal geregistreeerde werkzoekenden, jonger dan 27 jaar zonder dienstverband in Holland Rijnland in 2020](#))

Figuur 2 Ontwikkeling van het aantal werkzoekenden zonder dienstverband van 26 jaar en jonger in de subregio's van Holland Rijnland (index, jan 2019 = 100)

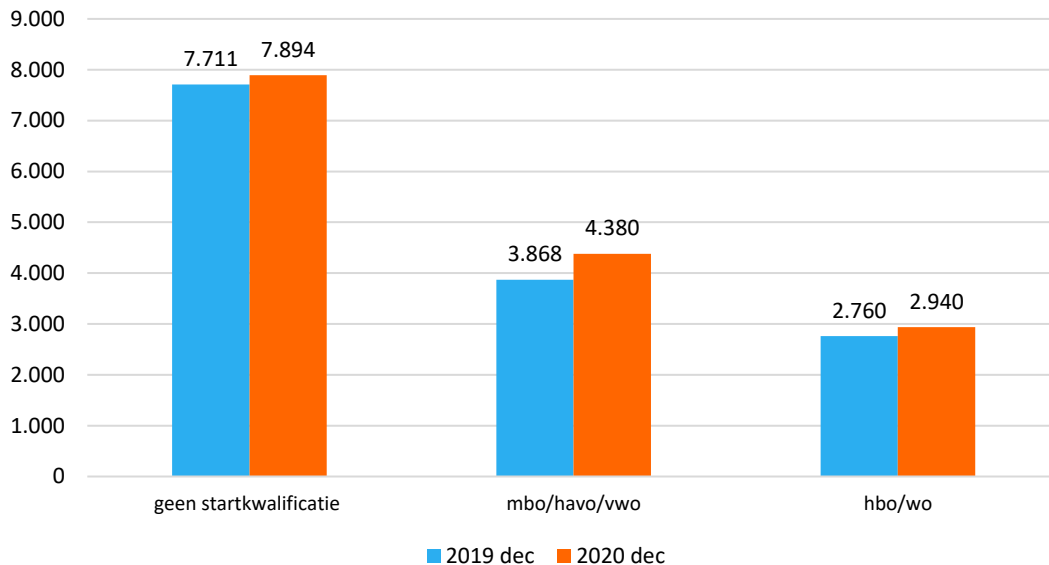


Bron: UWV werkbedrijf ([aantal geregistreeerde werkzoekenden, jonger dan 27 jaar zonder dienstverband in Holland Rijnland in 2020](#))

Het aantal werkzoekenden in Holland Rijnland is vanaf maart 2020 toegenomen, vooral onder jongeren (figuur 1). In totaal waren er in december 2019 17.515 werkzoekenden, in december 2020 19.443 (+11%) waarvan 1.922 jonger dan 27 jaar. Bij de jongeren is er een flinke toename waar te nemen tot mei 2020, waarna het aantal werkzoekenden in deze groep weer daalt. Het niveau in december 2020 blijft echter nog 31% hoger dan een jaar eerder. Figuur 2 laat zien dat de ontwikkeling van de werkloosheid onder jongeren in de drie subregio's vergelijkbaar is.

2. Opleidingsniveau

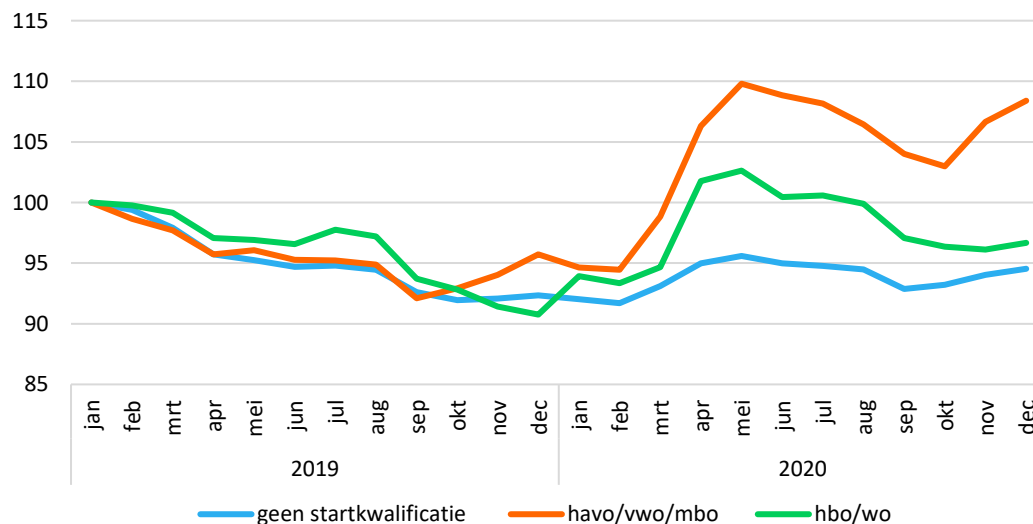
Figuur 3 Aantal werkzoekenden zonder dienstverband in Holland Rijnland, uitgesplitst naar opleidingsniveau*



*Een startkwalificatie is een diploma havo, vwo, mbo niveau 2 of hoger (rijksoverheid.nl).

Bron: UWV werkbedrijf ([Aantal werkzoekenden zonder dienstverband, zonder startkwalificatie, in Holland Rijnland in 2020](#))

Figuur 4 Ontwikkeling van het aantal werkzoekenden zonder dienstverband in Holland Rijnland, uitgesplitst naar opleidingsniveau (index, jan 2019 = 100)



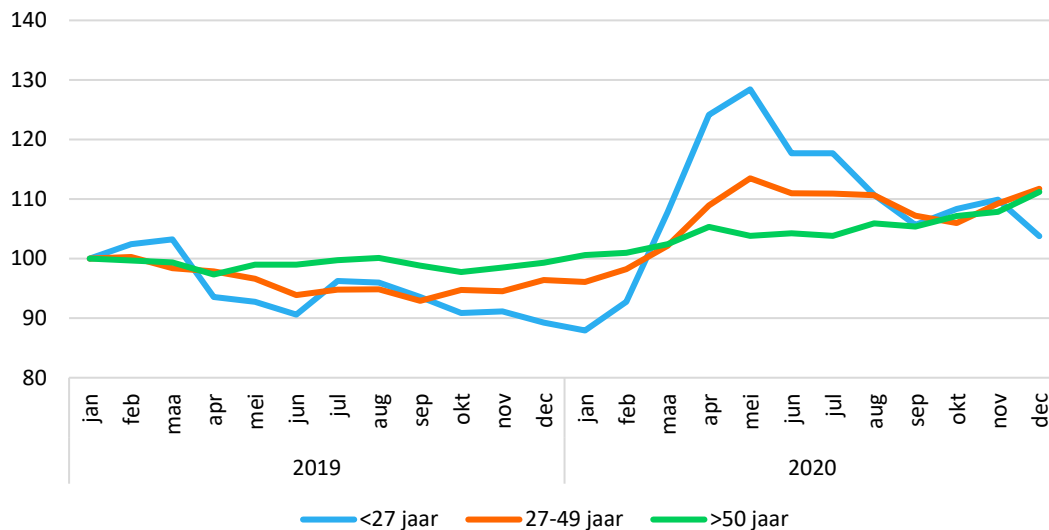
Bron: UWV werkbedrijf ([Aantal werkzoekenden zonder dienstverband, zonder startkwalificatie, in Holland Rijnland in 2020](#))

Van de werkzoekenden zonder dienstverband in Holland Rijnland heeft een groot deel geen startkwalificatie (figuur 3). Figuur 4 laat zien dat de stijging van het aantal werkzoekenden vanaf maart 2020 het sterkst is in de groep met een havo/vwo/mbo-opleiding. In december 2020 is het aantal werkzoekenden zonder dienstverband met dit opleidingsniveau ongeveer 13% hoger dan een jaar eerder.

Alphen aan den Rijn

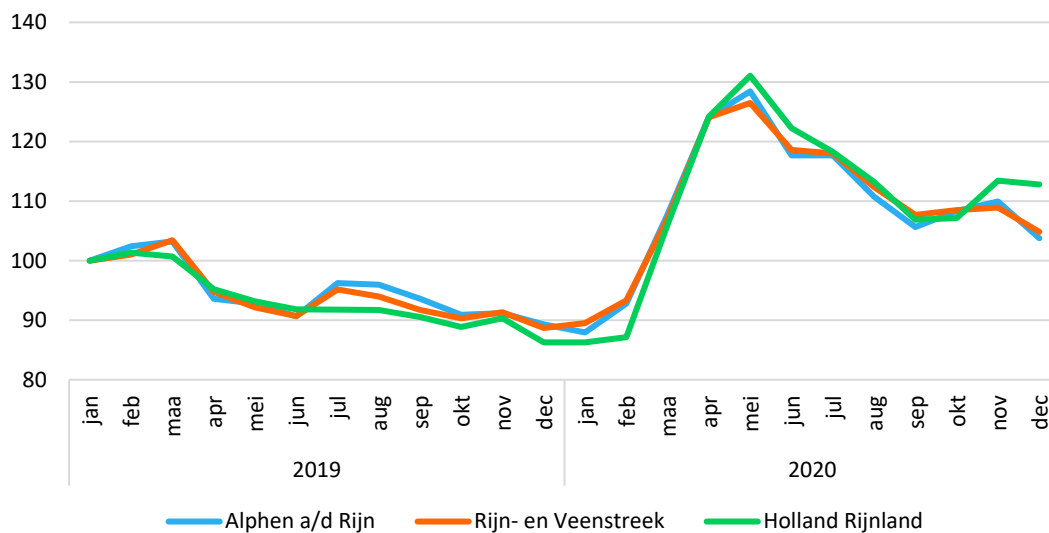
1. Jongeren

Figuur 1 Ontwikkeling van het aantal werkzoekenden zonder dienstverband in Alphen aan den Rijn, uitgesplitst naar leeftijd (index, jan 2019 = 100)



Bron: UWV werkbedrijf ([aantal geregistreerde werkzoekenden, jonger dan 27 jaar zonder dienstverband in Holland Rijnland in 2020](#))

Figuur 2 Ontwikkeling werkzoekenden zonder dienstverband van 26 jaar en jonger in Alphen aan den Rijn (index, jan 2019 = 100)

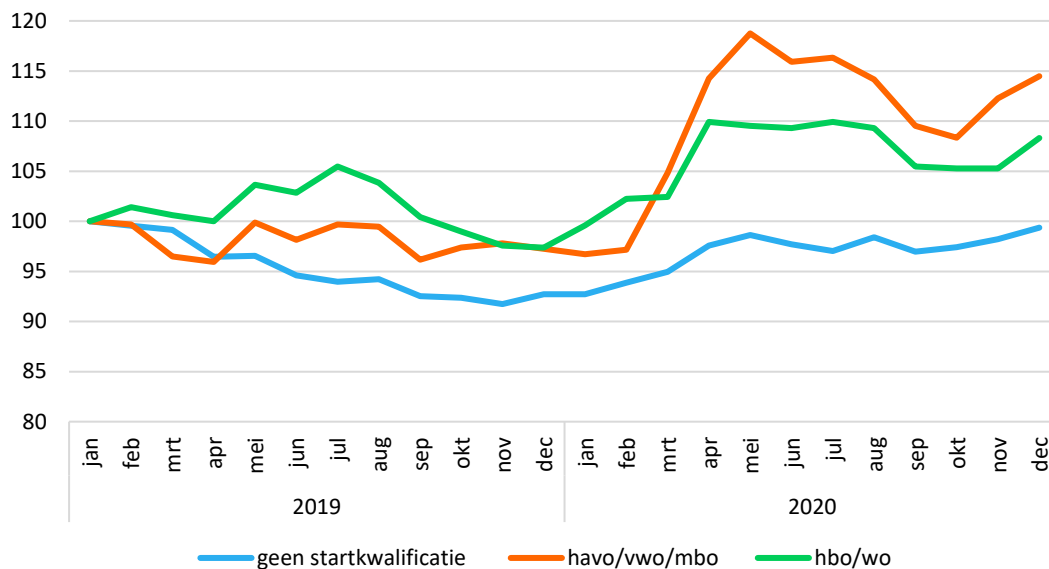


Bron: UWV werkbedrijf ([aantal geregistreerde werkzoekenden, jonger dan 27 jaar zonder dienstverband in Holland Rijnland in 2020](#))

Het aantal werkzoekenden in Alphen aan den Rijn is vanaf maart 2020 toegenomen, vooral onder jongeren (figuur 1). In totaal waren er in december 2019 3.518 werkzoekenden, in december 2020 4.019 (+14%) waarvan 387 jonger dan 27 jaar. Bij de jongeren is er een flinke toename waar te nemen tot mei 2020, waarna het aantal werkzoekenden in deze groep weer daalt. Het niveau in december 2020 is echter nog 16% hoger dan een jaar eerder. Figuur 2 laat zien dat de ontwikkeling van de werkloosheid onder jongeren in Alphen aan den Rijn vergelijkbaar is met die in Holland Rijnland en in de subregio Rijn- en Veenstreek.

2. Opleidingsniveau

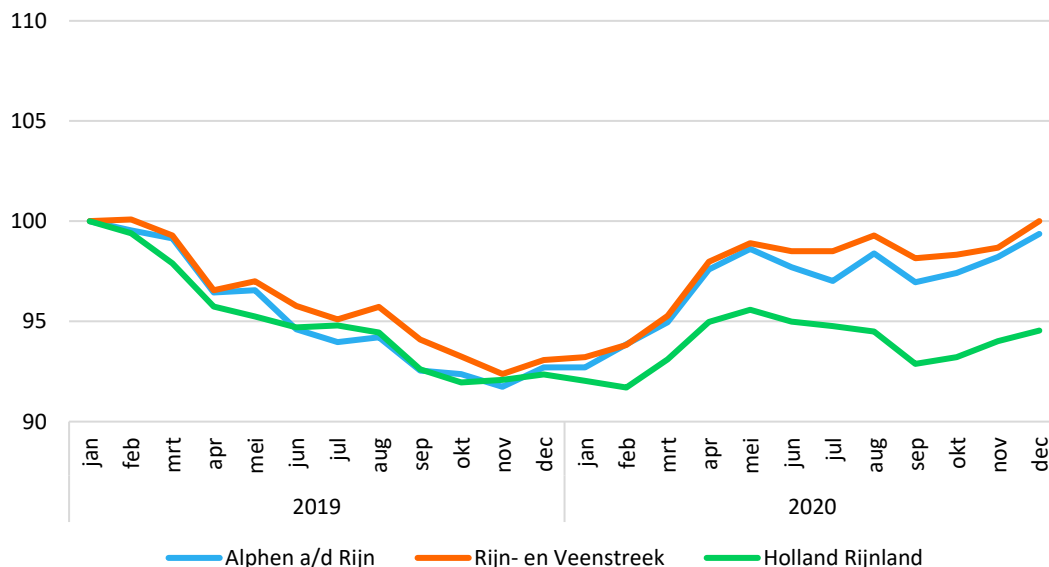
Figuur 3 Ontwikkeling van het aantal werkzoekenden zonder dienstverband in Alphen aan den Rijn, uitgesplitst naar opleidingsniveau (index, jan 2019 = 100)*



*Een startkwalificatie is een diploma havo, vwo, mbo niveau 2 of hoger (rijksoverheid.nl).

Bron: UWV werkbedrijf ([Aantal werkzoekenden zonder dienstverband, zonder startkwalificatie, in Holland Rijnland in 2020](#))

Figuur 4 Ontwikkeling van het aantal werkzoekenden zonder dienstverband zonder startkwalificatie (index, jan 2019 = 100)



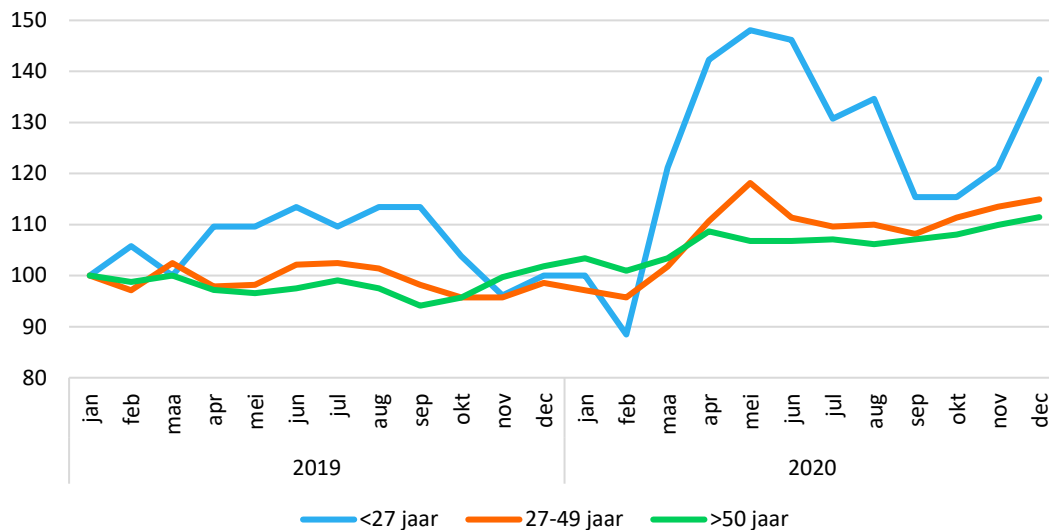
Bron: UWV werkbedrijf ([Aantal werkzoekenden zonder dienstverband, zonder startkwalificatie, in Holland Rijnland in 2020](#))

Van de werkzoekenden zonder dienstverband in Alphen aan den Rijn hebben in december 2020 1.732 personen geen startkwalificatie, 1.044 een havo/vwo/mbo-opleiding en 535 een hbo/wo-opleiding. Figuur 3 laat zien dat de stijging van het aantal werkzoekenden vanaf maart 2020 het sterkst is in de groep met een havo/vwo/mbo-opleiding. Uit figuur 4 blijkt dat het aantal werkzoekenden zonder startkwalificatie in Alphen aan den Rijn vanaf december 2019 evenveel is gestegen als in de subregio Rijn- en Veenstreek en iets sterker is gestegen dan in Holland Rijnland.

Hillegom

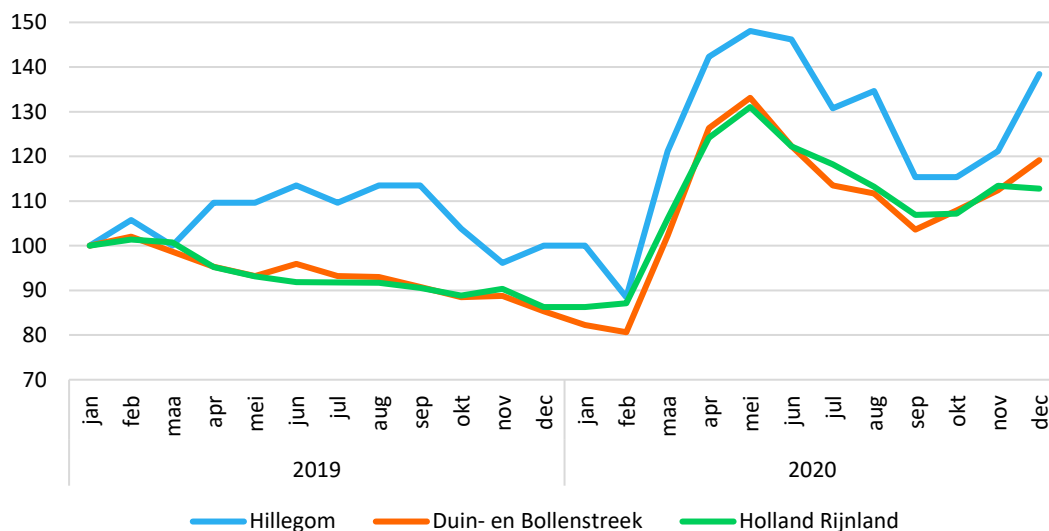
1. Jongeren

Figuur 1 Ontwikkeling van het aantal werkzoekenden zonder dienstverband in Hillegom, uitgesplitst naar leeftijd (index, jan 2019 = 100)



Bron: UWV werkbedrijf ([aantal geregistreerde werkzoekenden, jonger dan 27 jaar zonder dienstverband in Holland Rijnland in 2020](#))

Figuur 2 Ontwikkeling werkzoekenden zonder dienstverband van 26 jaar en jonger in Hillegom (index, jan 2019 = 100)

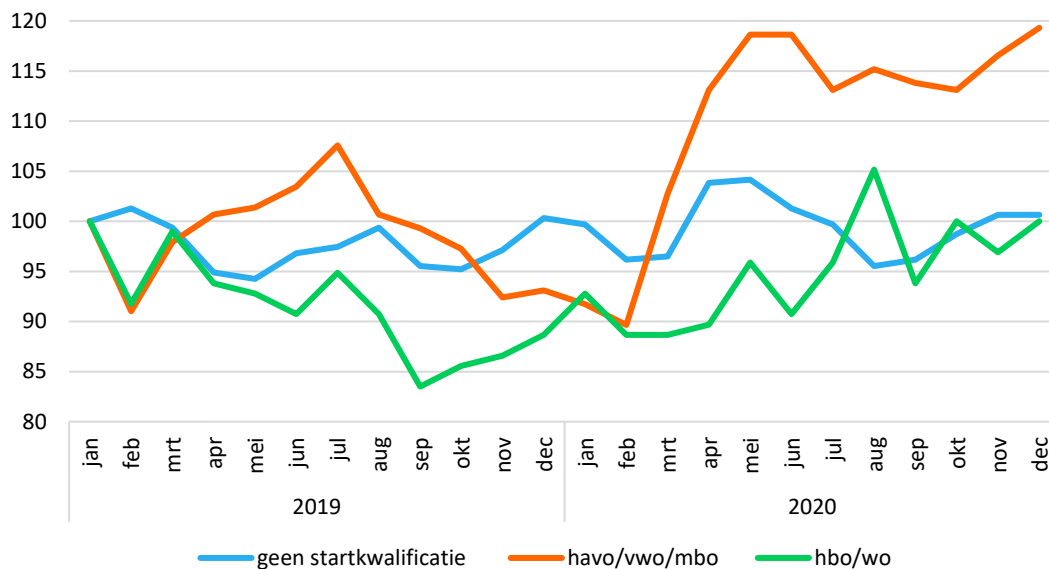


Bron: UWV werkbedrijf ([aantal geregistreerde werkzoekenden, jonger dan 27 jaar zonder dienstverband in Holland Rijnland in 2020](#))

Het aantal werkzoekenden in Hillegom is vanaf maart 2020 toegenomen, vooral onder jongeren (figuur 1). In totaal waren er in december 2019 658 werkzoekenden, in december 2020 755 (+15%), waarvan 72 jonger dan 27 jaar. Bij de jongeren is er een flinke toename waar te nemen tot mei 2020, waarna het aantal werkzoekenden in deze groep weer daalt. Vanaf oktober 2020 neemt het niveau wederom toe en ligt het in december 2020 38% hoger dan een jaar eerder. Figuur 2 laat zien dat de stijging van de werkloosheid onder jongeren in Hillegom vanaf sterker is dan in Holland Rijnland en in de subregio Duin- en Bollenstreek.

2. Opleidingsniveau

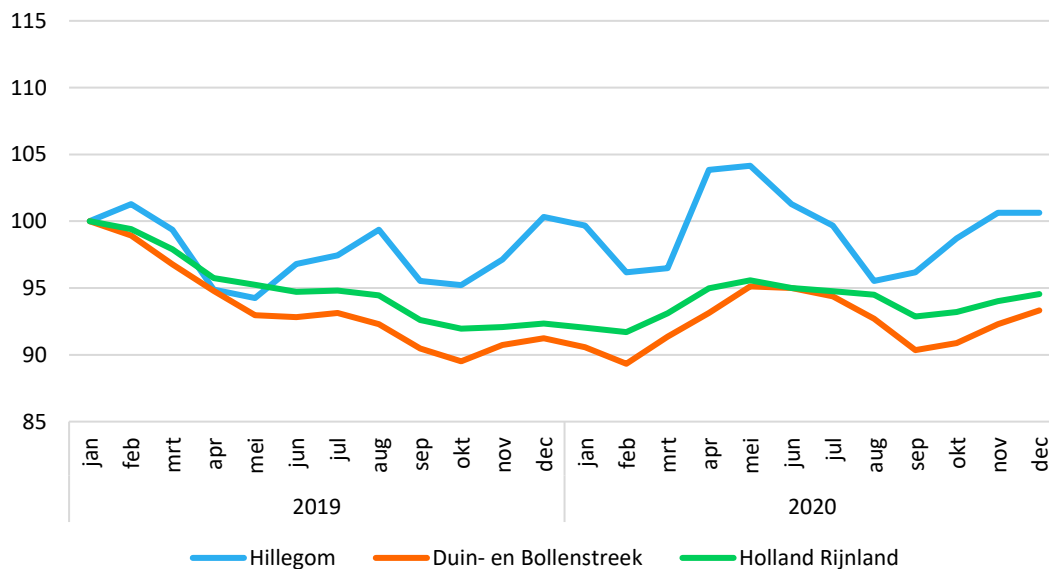
Figuur 3 Ontwikkeling van het aantal werkzoekenden zonder dienstverband in Hillegom, uitgesplitst naar opleidingsniveau (index, jan 2019 = 100)*



*Een startkwalificatie is een diploma havo, vwo, mbo niveau 2 of hoger (rijksoverheid.nl).

Bron: UWV werkbedrijf ([Aantal werkzoekenden zonder dienstverband, zonder startkwalificatie, in Holland Rijnland in 2020](#))

Figuur 4 Ontwikkeling van het aantal werkzoekenden zonder dienstverband zonder startkwalificatie (index, jan 2019 = 100)



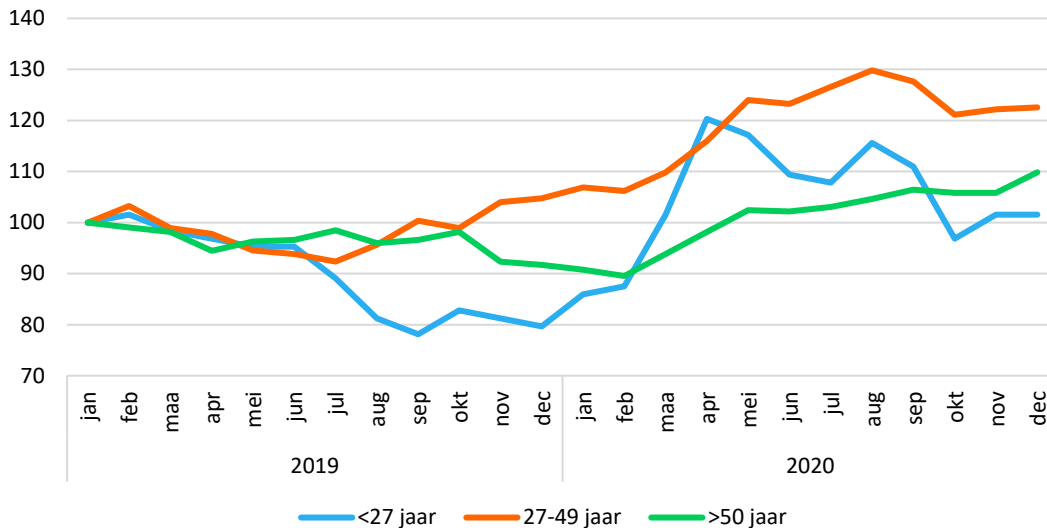
Bron: UWV werkbedrijf ([Aantal werkzoekenden zonder dienstverband, zonder startkwalificatie, in Holland Rijnland in 2020](#))

Van de werkzoekenden zonder dienstverband in Hillegom hebben in december 2020 315 personen geen startkwalificatie, 28 een havo/vwo/mbo-opleiding en 97 een hbo/wo-opleiding. Figuur 3 laat zien dat de stijging van het aantal werkzoekenden vanaf maart 2020 het sterkst is in de groep met een havo/vwo/mbo-opleiding. Uit figuur 4 blijkt dat het aantal werkzoekenden zonder startkwalificatie in Hillegom sterker is gestegen dan in de subregio Duin- en Bollenstreek en Holland Rijnland.

Kaag en Braassem

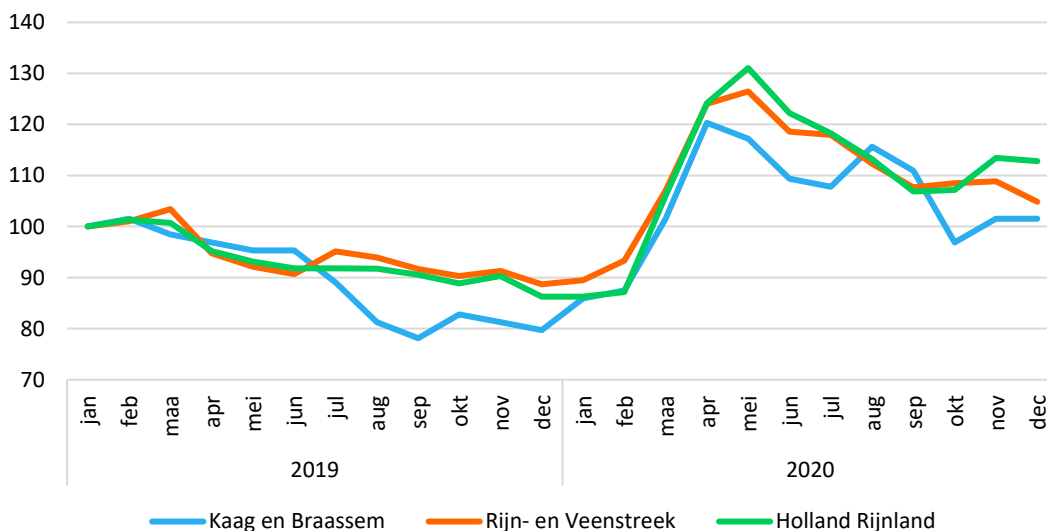
1. Jongeren

Figuur 1 Ontwikkeling van het aantal werkzoekenden zonder dienstverband in Kaag en Braassem, uitgesplitst naar leeftijd (index, jan 2019 = 100)



Bron: UWV werkbedrijf ([aantal geregistreerde werkzoekenden, jonger dan 27 jaar zonder dienstverband in Holland Rijnland in 2020](#))

Figuur 2 Ontwikkeling werkzoekenden zonder dienstverband van 26 jaar en jonger in Kaag en Braassem (index, jan 2019 = 100)

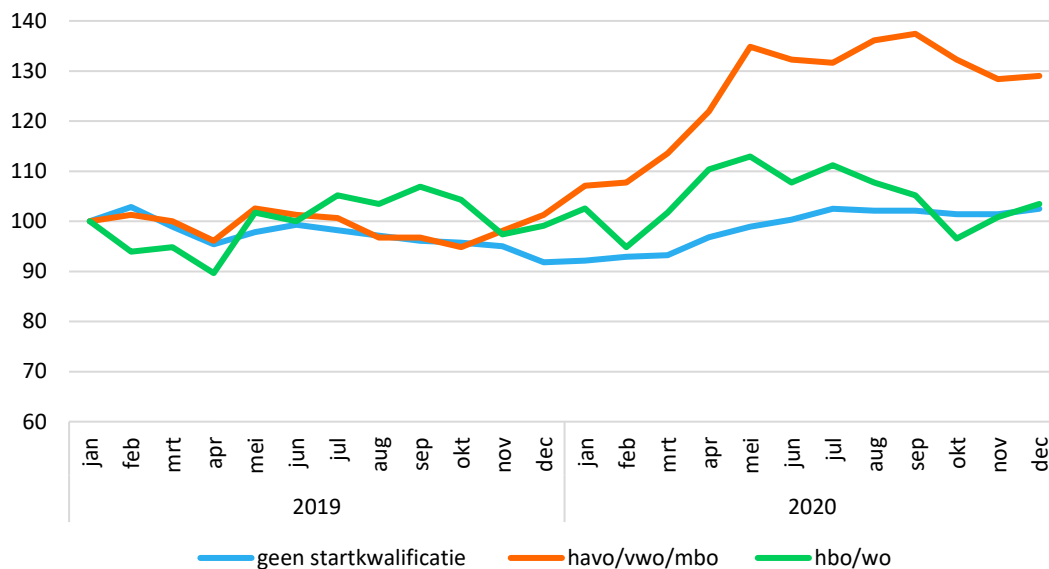


Bron: UWV werkbedrijf ([aantal geregistreerde werkzoekenden, jonger dan 27 jaar zonder dienstverband in Holland Rijnland in 2020](#))

Het aantal werkzoekenden in Kaag en Braassem is vanaf maart 2020 toegenomen (figuur 1). In totaal waren er in december 2019 637 werkzoekenden, in december 2020 759 (+19%), waarvan 65 jonger dan 27 jaar (+27%). Bij de jongeren is er een toename waar te nemen tot april 2020, waarna het aantal werkzoekenden in deze groep zich weer herstelt tot 2% boven het niveau van januari 2019. Figuur 2 laat zien dat de werkloosheidontwikkeling onder jongeren in Kaag en Braassem tussen maart en augustus 2020 minder sterk is dan in Holland Rijnland en de subregio Rijn- en Veenstreek.

2. Opleidingsniveau

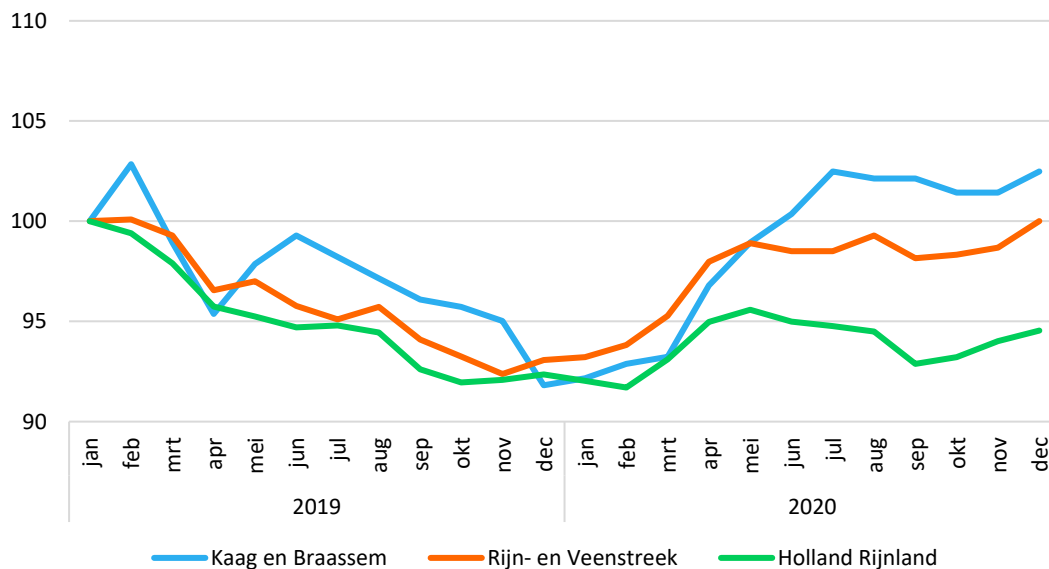
Figuur 3 Ontwikkeling van het aantal werkzoekenden zonder dienstverband in Kaag en Braassem, uitgesplitst naar opleidingsniveau (index, jan 2019 = 100)*



*Een startkwalificatie is een diploma havo, vwo, mbo niveau 2 of hoger (rijksoverheid.nl).

Bron: UWV werkbedrijf ([Aantal werkzoekenden zonder dienstverband, zonder startkwalificatie, in Holland Rijnland in 2020](#))

Figuur 4 Ontwikkeling van het aantal werkzoekenden zonder dienstverband zonder startkwalificatie (index, jan 2019 = 100)



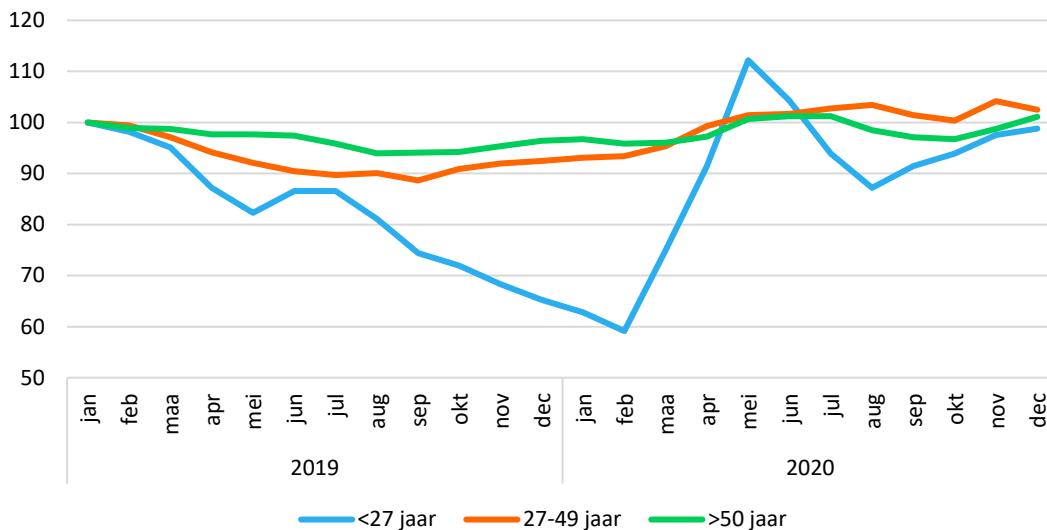
Bron: UWV werkbedrijf ([Aantal werkzoekenden zonder dienstverband, zonder startkwalificatie, in Holland Rijnland in 2020](#))

Van de werkzoekenden zonder dienstverband in Kaag en Braassem hebben in december 2020 288 personen geen startkwalificatie, 200 een havo/vwo/mbo-opleiding en 120 een hbo/wo-opleiding. Figuur 3 laat zien dat de stijging van het aantal werkzoekenden vanaf maart 2020 het sterkst is in de groep met een havo/vwo/mbo-opleiding. Uit figuur 4 blijkt dat het aantal werkzoekenden zonder startkwalificatie in Kaag en Braassem sterker is gestegen dan in de subregio Rijn- en Veenstreek en de regio Holland Rijnland.

Katwijk

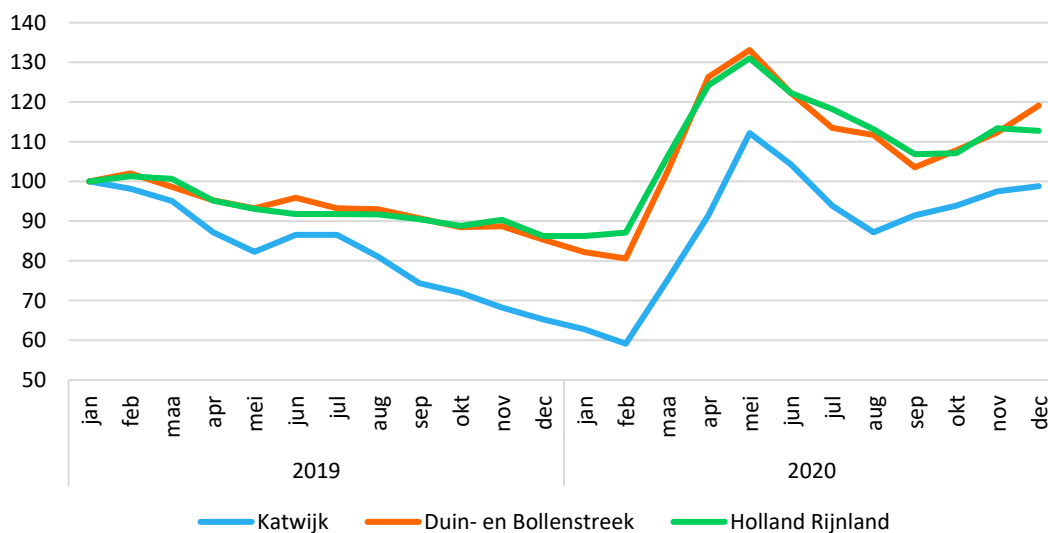
1. Jongeren

Figuur 1 Ontwikkeling van het aantal werkzoekenden zonder dienstverband in Katwijk, uitgesplitst naar leeftijd (index, jan 2019 = 100)



Bron: UWV werkbedrijf ([aantal geregistreerde werkzoekenden, jonger dan 27 jaar zonder dienstverband in Holland Rijnland in 2020](#))

Figuur 2 Ontwikkeling werkzoekenden zonder dienstverband van 26 jaar en jonger in Katwijk (index, jan 2019 = 100)

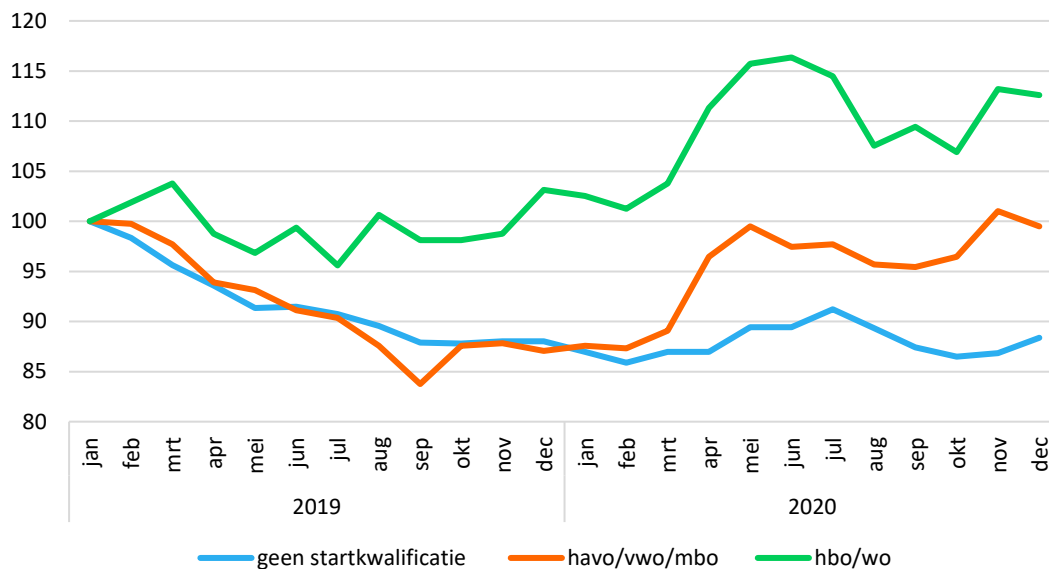


Bron: UWV werkbedrijf ([aantal geregistreerde werkzoekenden, jonger dan 27 jaar zonder dienstverband in Holland Rijnland in 2020](#))

Het aantal werkzoekenden in Katwijk is vanaf maart 2020 toegenomen, vooral onder jongeren. In totaal waren er in december 2019 1.583 werkzoekenden, in december 2020 1.756 (+11%), waarvan 162 jonger dan 27 jaar (+51%). Bij de jongeren is er een flinke toename waar te nemen tot mei 2020, waarna het aantal werkzoekenden in deze groep zich weer herstelt tot 1% onder het niveau van januari 2019. Figuur 2 laat zien dat werkloosheid onder jongeren in de periode tot maart 2020 flink is afgenomen. De ontwikkeling van de werkloosheid onder jongeren vanaf maart 2020 is vergelijkbaar met die in Holland Rijnland en in de subregio Duin- en Bollenstreek.

2. Opleidingsniveau

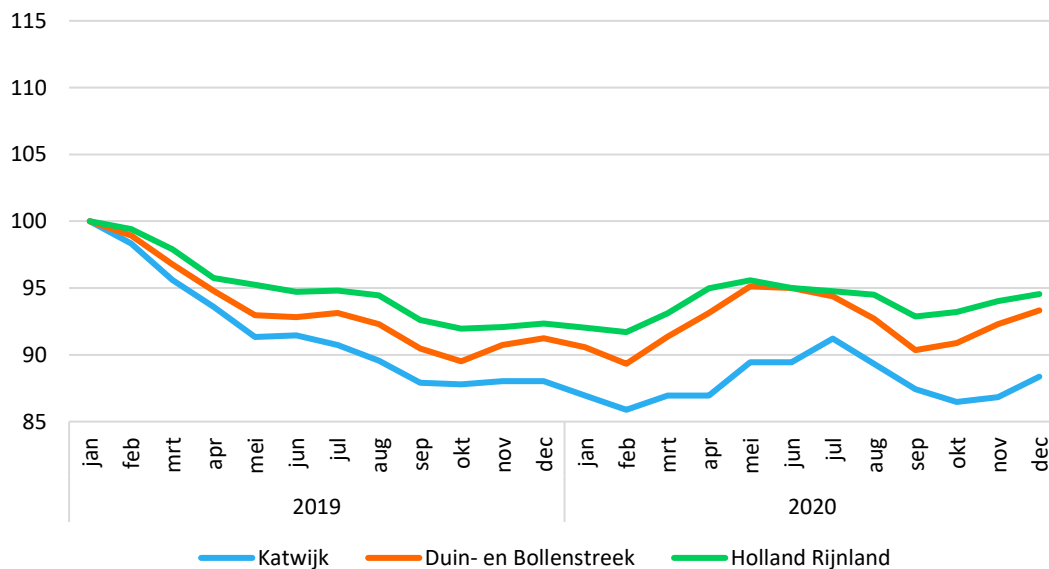
Figuur 3 Ontwikkeling van het aantal werkzoekenden zonder dienstverband in Katwijk, uitgesplitst naar opleidingsniveau (index, jan 2019 = 100)*



*Een startkwalificatie is een diploma havo, vwo, mbo niveau 2 of hoger (rijksoverheid.nl).

Bron: UWV werkbedrijf ([Aantal werkzoekenden zonder dienstverband, zonder startkwalificatie, in Holland Rijnland in 2020](#))

Figuur 4 Ontwikkeling van het aantal werkzoekenden zonder dienstverband zonder startkwalificatie (index, jan 2019 = 100)



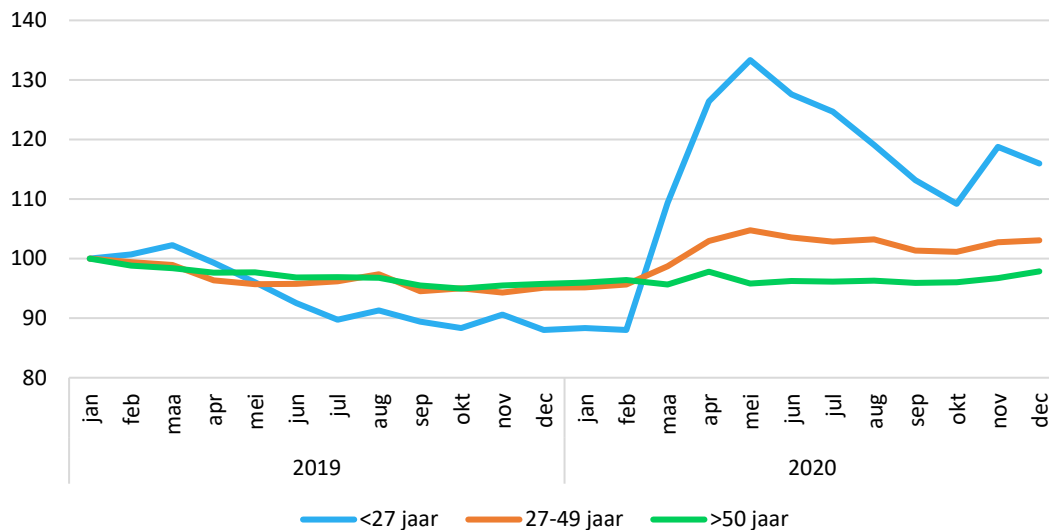
Bron: UWV werkbedrijf ([Aantal werkzoekenden zonder dienstverband, zonder startkwalificatie, in Holland Rijnland in 2020](#))

Van de werkzoekenden zonder dienstverband in Katwijk hebben in december 2020 745 personen geen startkwalificatie, 392 een havo/vwo/mbo-opleiding en 179 een hbo/wo-opleiding. Figuur 3 laat zien dat de stijging van het aantal werkzoekenden vanaf maart 2020 het sterkst is in de groep met een hbo/wo-opleiding. Uit figuur 4 blijkt dat het aantal werkzoekenden zonder startkwalificatie in Katwijk van maart tot mei 2020 ongeveer evenveel is gestegen als in de subregio Duin- en Bollenstreek en Holland Rijnland.

Leiden

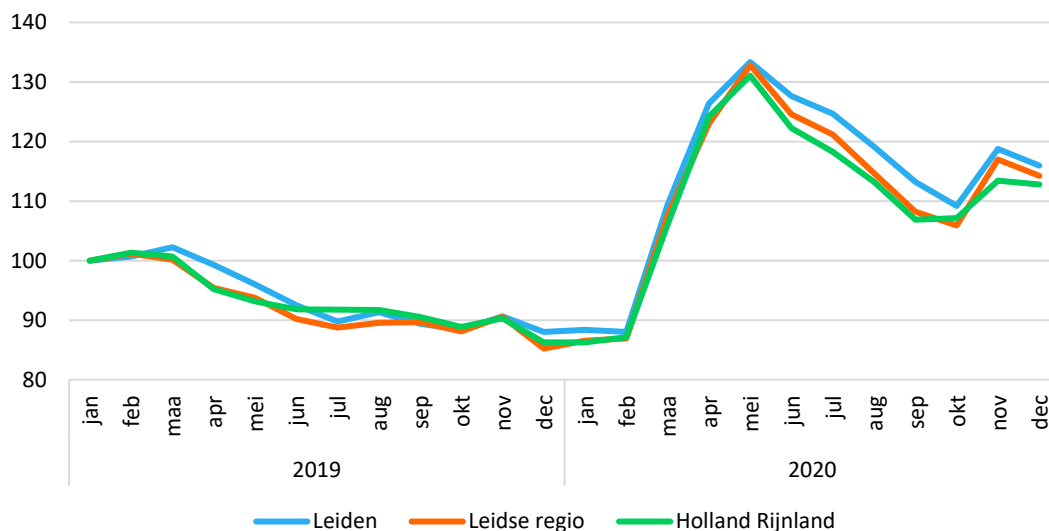
1. Jongeren

Figuur 1 Ontwikkeling van het aantal werkzoekenden zonder dienstverband in Leiden, uitgesplitst naar leeftijd (index, jan 2019 = 100)



Bron: UWV werkbedrijf ([aantal geregistreerde werkzoekenden, jonger dan 27 jaar zonder dienstverband in Holland Rijnland in 2020](#))

Figuur 2 Ontwikkeling werkzoekenden zonder dienstverband van 26 jaar en jonger in Leiden (index, jan 2019 = 100)

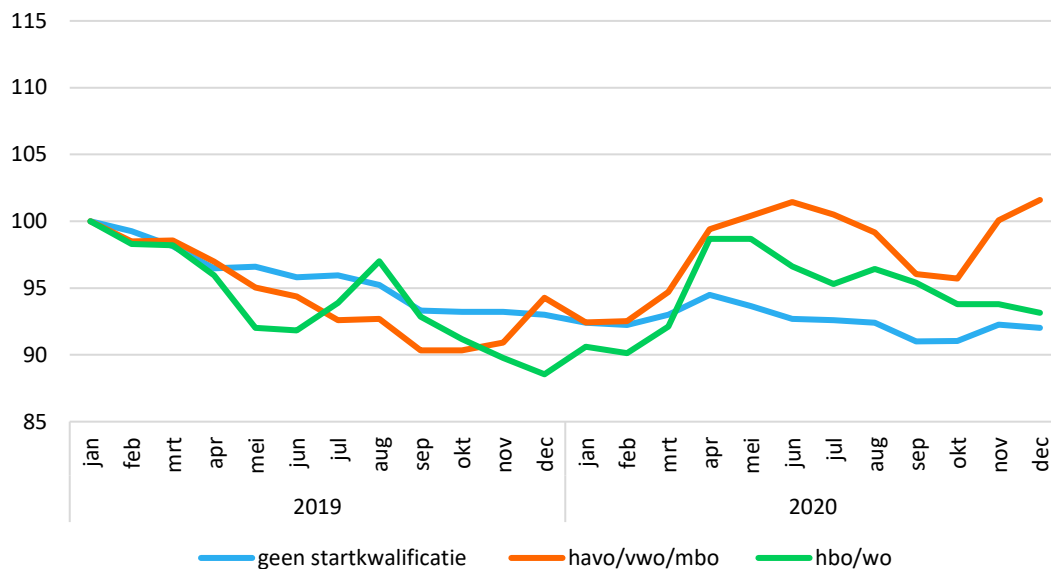


Bron: UWV werkbedrijf ([aantal geregistreerde werkzoekenden, jonger dan 27 jaar zonder dienstverband in Holland Rijnland in 2020](#))

Het aantal werkzoekenden in Leiden is vanaf maart 2020 toegenomen, vooral onder jongeren (figuur 1). In totaal waren er in december 2019 5.700 werkzoekenden, in december 2020 6.140 (+8%), waarvan 668 jonger dan 27 jaar. Bij de jongeren is er een flinke toename waar te nemen tot mei 2020, waarna het aantal werkzoekenden in deze groep weer daalt. Vanaf oktober 2020 neemt het niveau wederom toe en ligt het in december 2020 32% hoger dan een jaar eerder. Figuur 2 laat zien dat de ontwikkeling van de werkloosheid onder jongeren in Leiden vergelijkbaar is met die in Holland Rijnland en in de Leidse regio.

2. Opleidingsniveau

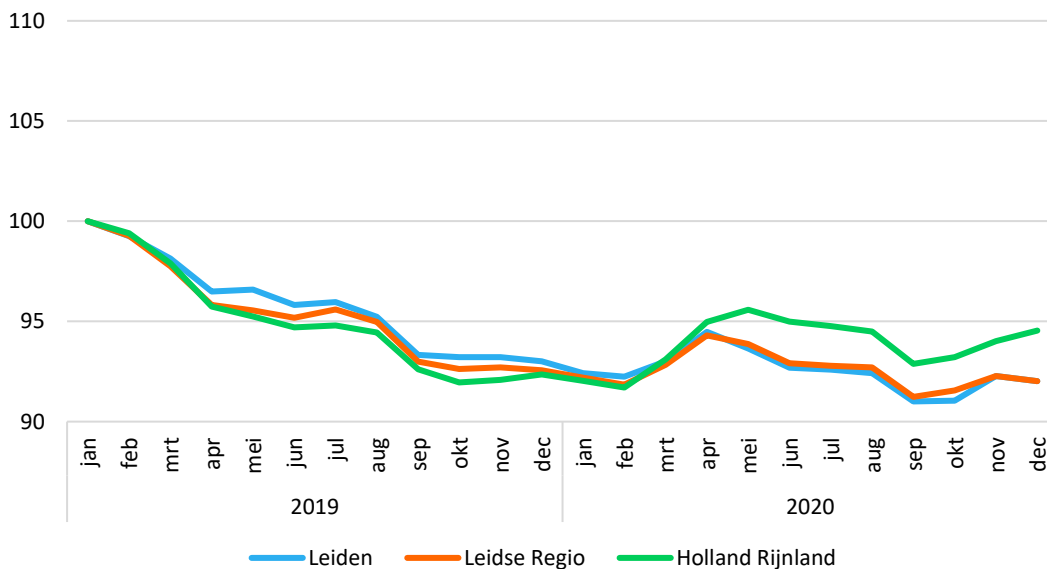
Figuur 3 Ontwikkeling van het aantal werkzoekenden zonder dienstverband in Leiden, uitgesplitst naar opleidingsniveau (index, jan 2019 = 100)*



*Een startkwalificatie is een diploma havo, vwo, mbo niveau 2 of hoger (rijksoverheid.nl).

Bron: UWV werkbedrijf ([Aantal werkzoekenden zonder dienstverband, zonder startkwalificatie, in Holland Rijnland in 2020](#))

Figuur 4 Ontwikkeling van het aantal werkzoekenden zonder dienstverband zonder startkwalificatie (index, jan 2019 = 100)



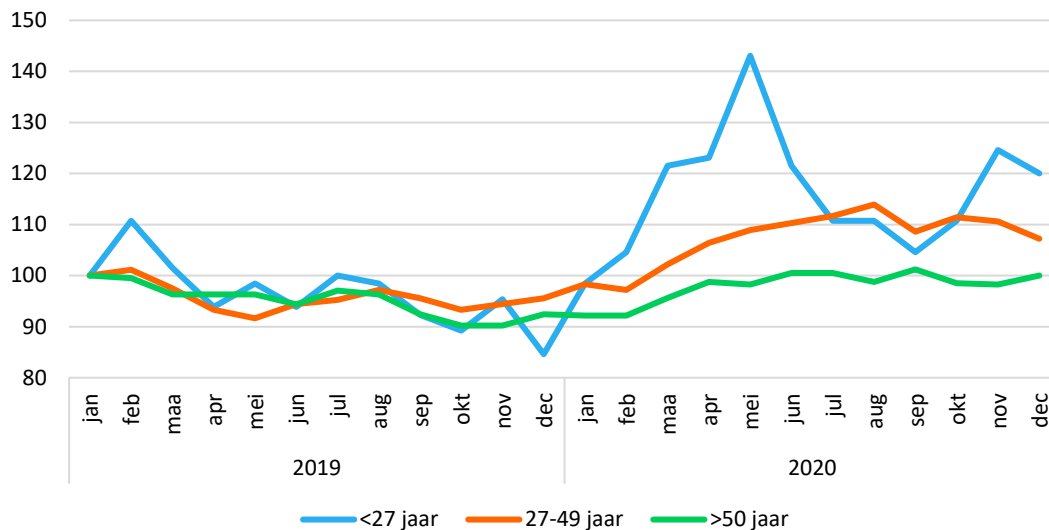
Bron: UWV werkbedrijf ([Aantal werkzoekenden zonder dienstverband, zonder startkwalificatie, in Holland Rijnland in 2020](#))

Van de werkzoekenden zonder dienstverband in Leiden hebben in december 2020 2.620 personen geen startkwalificatie, 1.209 een havo/vwo/mbo-opleiding en 992 een hbo/wo-opleiding. Figuur 3 laat zien dat de stijging van het aantal werkzoekenden vanaf maart 2020 het sterkst is in de groep met een havo/vwo/mbo-opleiding. Uit figuur 4 blijkt dat het aantal werkzoekenden zonder startkwalificatie in Leiden een gelijkwaardige ontwikkeling maakt als de hele Leidse Regio en iets meer is gedaald vanaf mei 2020 dan Holland Rijnland.

Leiderdorp

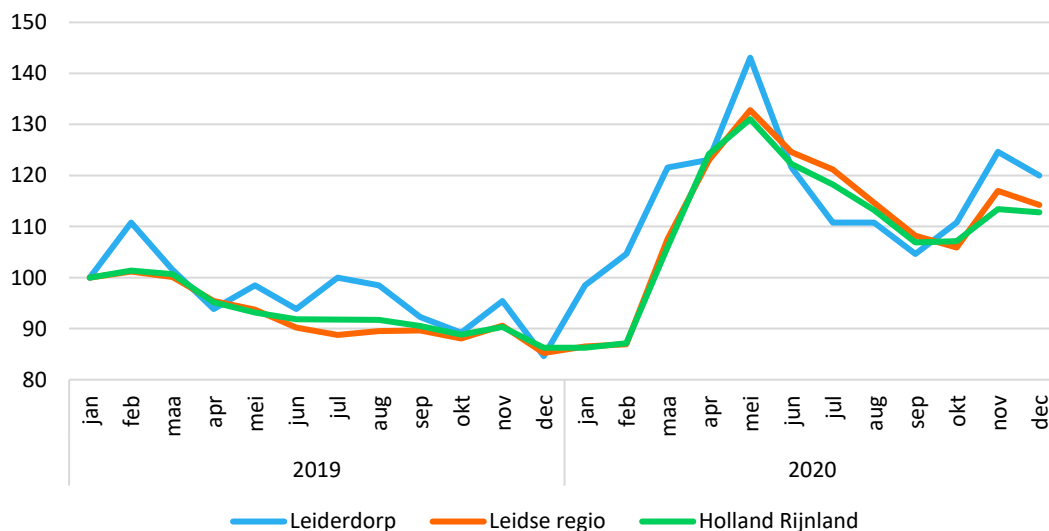
1. Jongeren

Figuur 1 **Ontwikkeling van het aantal werkzoekenden zonder dienstverband in Leiderdorp, uitgesplitst naar leeftijd (index, jan 2019 = 100)**



Bron: UWV werkbedrijf ([aantal geregistreerde werkzoekenden, jonger dan 27 jaar zonder dienstverband in Holland Rijnland in 2020](#))

Figuur 2 **Ontwikkeling werkzoekenden zonder dienstverband van 26 jaar en jonger in Leiderdorp (index, jan 2019 = 100)**

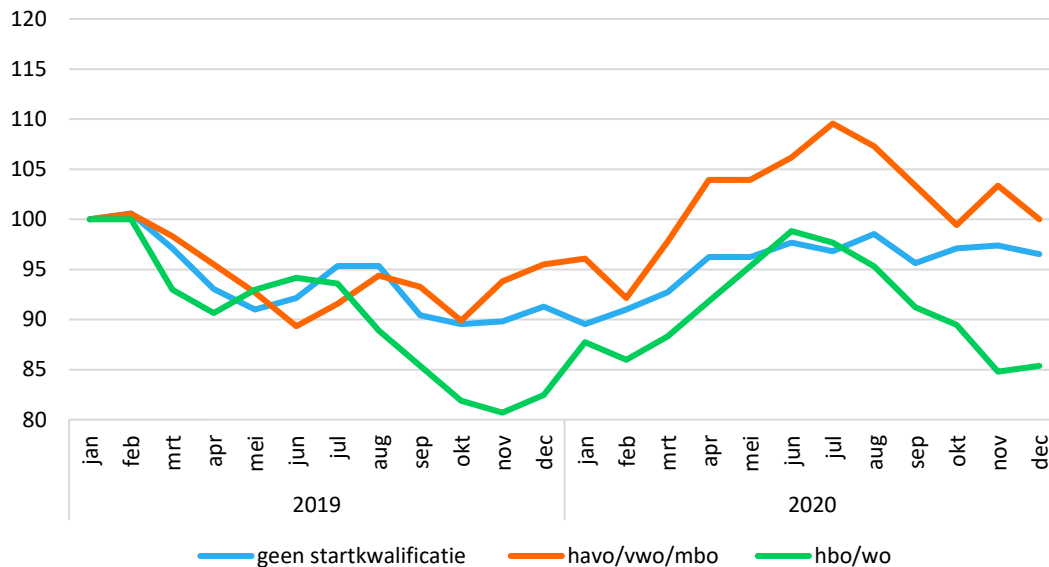


Bron: UWV werkbedrijf ([aantal geregistreerde werkzoekenden, jonger dan 27 jaar zonder dienstverband in Holland Rijnland in 2020](#))

Het aantal werkzoekenden in Leiderdorp is vanaf maart 2020 toegenomen, vooral onder jongeren (figuur 1). In totaal waren er in december 2019 776 werkzoekenden, in december 2020 872 (+12%), waarvan 78 jonger dan 27 jaar. Bij de jongeren is er een flinke toename waar te nemen tot mei 2020, waarna het aantal werkzoekenden in deze groep weer daalt. Vanaf oktober 2020 neemt het niveau wederom toe en ligt het in december 2020 42% hoger dan een jaar eerder. Figuur 2 laat zien dat de werkloosheidsstijging onder jongeren in Leiderdorp twee maanden eerder is ingezet dan in Holland Rijnland en in de Leidse regio.

2. Opleidingsniveau

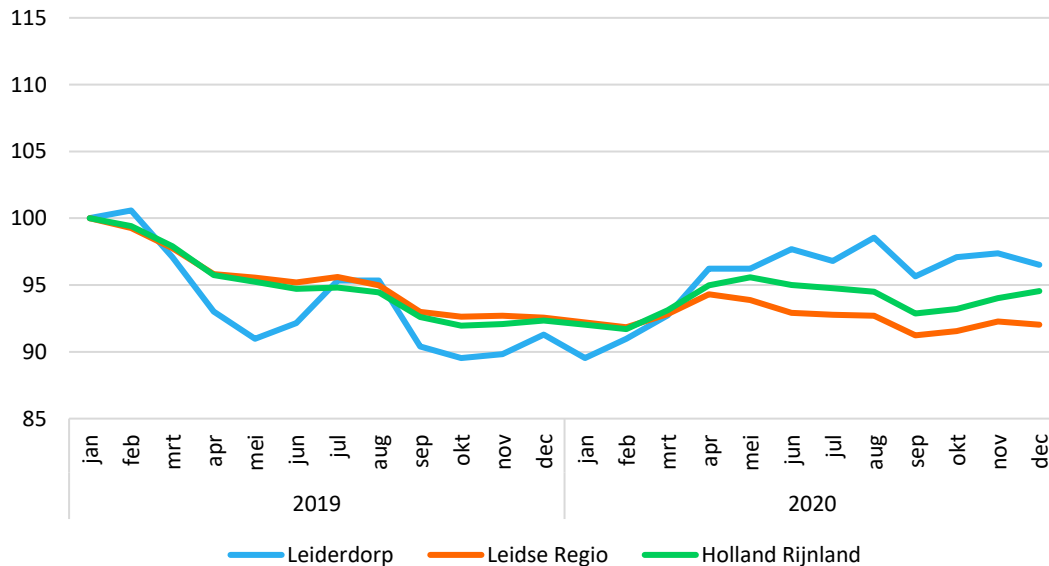
Figuur 3 Ontwikkeling van het aantal werkzoekenden zonder dienstverband in Leiderdorp, uitgesplitst naar opleidingsniveau (index, jan 2019 = 100)*



*Een startkwalificatie is een diploma havo, vwo, mbo niveau 2 of hoger (rijksoverheid.nl).

Bron: UWV werkbedrijf ([Aantal werkzoekenden zonder dienstverband, zonder startkwalificatie, in Holland Rijnland in 2020](#))

Figuur 4 Ontwikkeling van het aantal werkzoekenden zonder dienstverband zonder startkwalificatie (index, jan 2019 = 100)



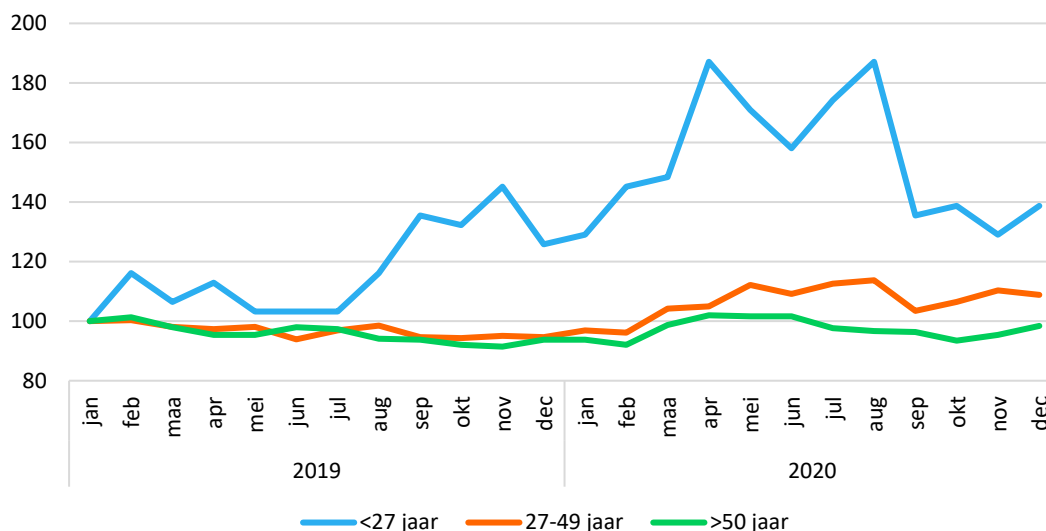
Bron: UWV werkbedrijf ([Aantal werkzoekenden zonder dienstverband, zonder startkwalificatie, in Holland Rijnland in 2020](#))

Van de werkzoekenden zonder dienstverband in Leiderdorp hebben in december 2020 332 personen geen startkwalificatie, 178 een havo/vwo/mbo-opleiding en 146 een hbo/wo-opleiding. Figuur 3 laat zien dat de stijging van het aantal werkzoekenden van maart tot juli 2020 het sterkst is in de groep met een havo/vwo/mbo-opleiding. In december is het weer hersteld tot het niveau van januari 2019. Uit figuur 4 blijkt dat het aantal werkzoekenden zonder startkwalificatie in Leiderdorp sterker is gestegen dan in de hele Leidse Regio en Holland Rijnland.

Lisse

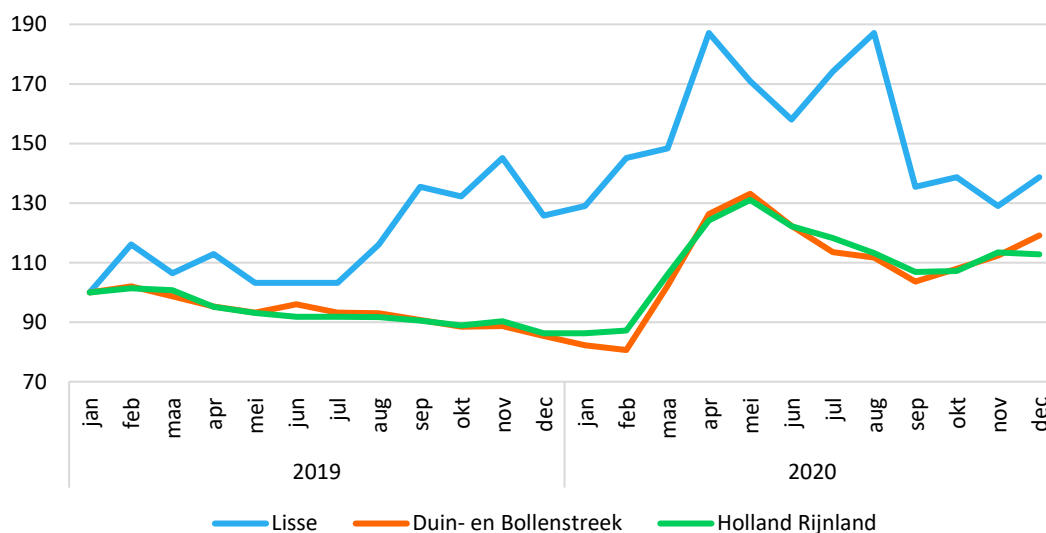
1. Jongeren

Figuur 1 Ontwikkeling van het aantal werkzoekenden zonder dienstverband in Lisse, uitgesplitst naar leeftijd (index, jan 2019 = 100)



Bron: UWV werkbedrijf ([aantal geregistreerde werkzoekenden, jonger dan 27 jaar zonder dienstverband in Holland Rijnland in 2020](#))

Figuur 2 Ontwikkeling werkzoekenden zonder dienstverband van 26 jaar en jonger in Lisse (index, jan 2019 = 100)

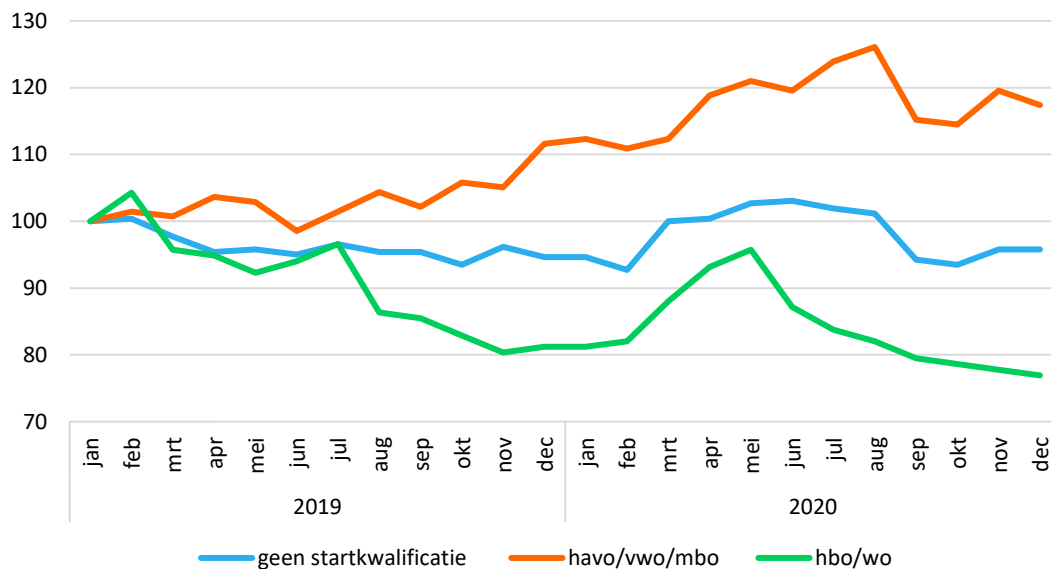


Bron: UWV werkbedrijf ([aantal geregistreerde werkzoekenden, jonger dan 27 jaar zonder dienstverband in Holland Rijnland in 2020](#))

Het aantal werkzoekenden in Lisse is vanaf maart 2020 toegenomen, vooral onder jongeren (figuur 1). In totaal waren er in december 2019 572 werkzoekenden, in december 2020 627 (+10%), waarvan 43 jonger dan 27 jaar. Bij de jongeren is er een flinke toename waar te nemen tot augustus 2020, waarna het aantal werkzoekenden in deze groep weer daalt tot een niveau in december 2020 dat 10% hoger ligt dan een jaar eerder. Figuur 2 laat zien dat de werkloosheidsontwikkeling onder jongeren in Lisse vanaf januari 2019 aanzienlijk sterker is dan die in Holland Rijnland en in de subregio Duin- en Bollenstreek.

2. Opleidingsniveau

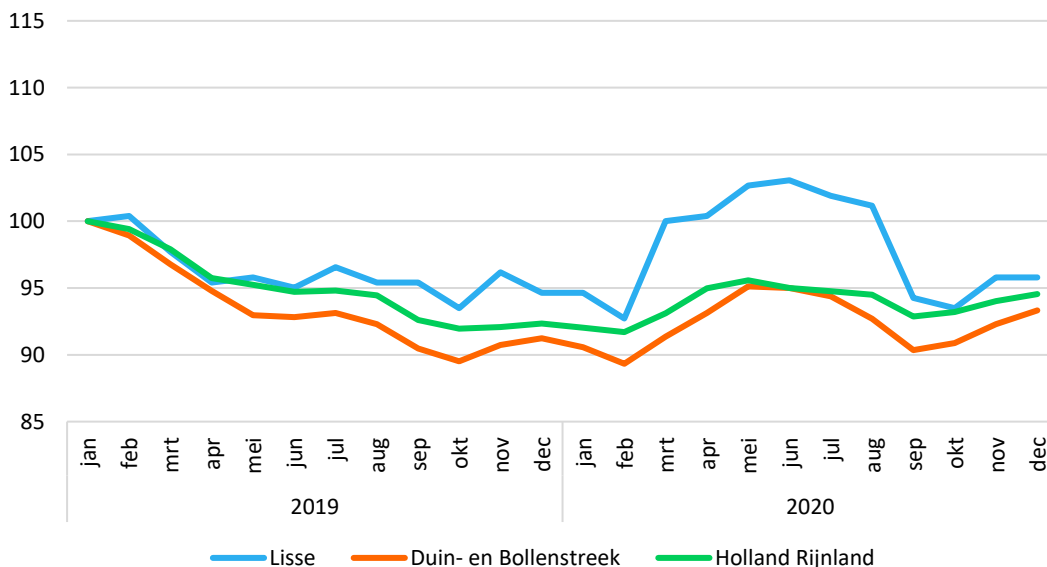
Figuur 3 Ontwikkeling van het aantal werkzoekenden zonder dienstverband in Lisse, uitgesplitst naar opleidingsniveau (index, jan 2019 = 100)*



*Een startkwalificatie is een diploma havo, vwo, mbo niveau 2 of hoger (rijksoverheid.nl).

Bron: UWV werkbedrijf ([Aantal werkzoekenden zonder dienstverband, zonder startkwalificatie, in Holland Rijnland in 2020](#))

Figuur 4 Ontwikkeling van het aantal werkzoekenden zonder dienstverband zonder startkwalificatie (index, jan 2019 = 100)



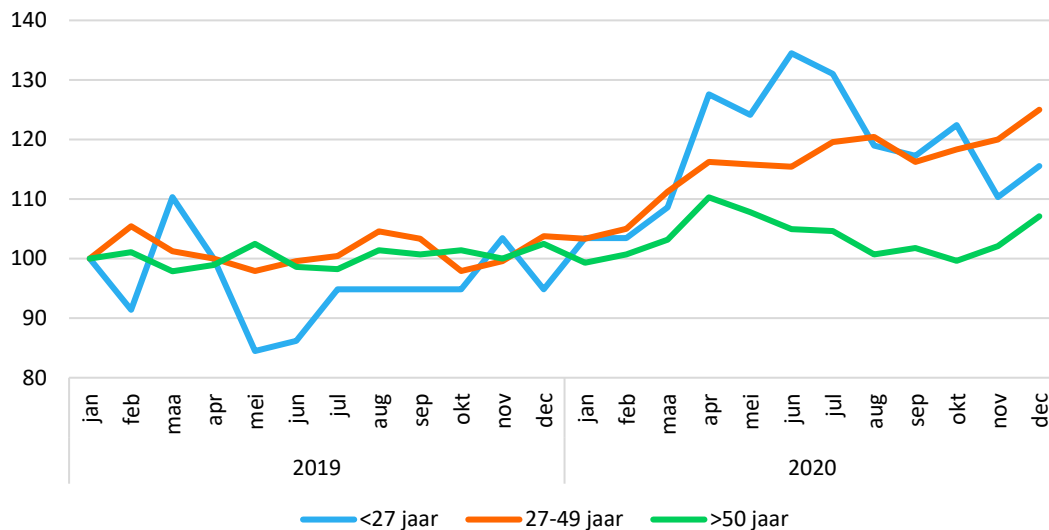
Bron: UWV werkbedrijf ([Aantal werkzoekenden zonder dienstverband, zonder startkwalificatie, in Holland Rijnland in 2020](#))

Van de werkzoekenden zonder dienstverband in Lisse hebben in december 2020 250 personen geen startkwalificatie, 162 een havo/vwo/mbo-opleiding en 90 een hbo/wo-opleiding. Figuur 3 laat zien dat de stijging van het aantal werkzoekenden vanaf maart 2020 het sterkst is in de groep met een havo/vwo/mbo-opleiding. Uit figuur 4 blijkt dat het aantal werkzoekenden zonder startkwalificatie in Lisse sterker is gestegen van maart tot juni 2020 dan in de subregio Duin- en Bollenstreek en Holland Rijnland.

Nieuwkoop

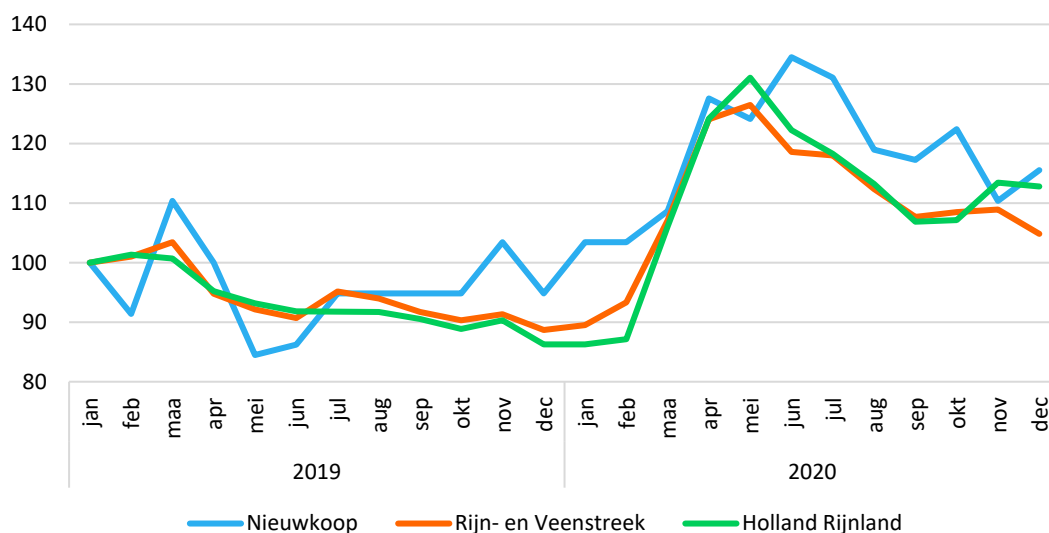
1. Jongeren

Figuur 1 Ontwikkeling van het aantal werkzoekenden zonder dienstverband in Nieuwkoop, uitgesplitst naar leeftijd (index, jan 2019 = 100)



Bron: UWV werkbedrijf ([aantal geregistreerde werkzoekenden, jonger dan 27 jaar zonder dienstverband in Holland Rijnland in 2020](#))

Figuur 2 Ontwikkeling werkzoekenden zonder dienstverband van 26 jaar en jonger in Nieuwkoop (index, jan 2019 = 100)

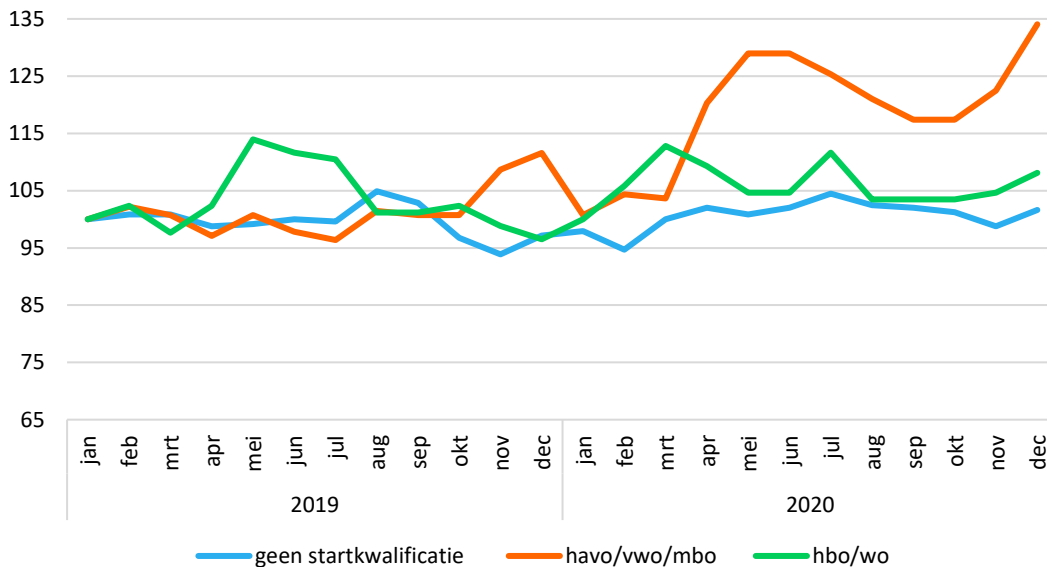


Bron: UWV werkbedrijf ([aantal geregistreerde werkzoekenden, jonger dan 27 jaar zonder dienstverband in Holland Rijnland in 2020](#))

Het aantal werkzoekenden in Nieuwkoop is vanaf maart 2020 toegenomen, vooral onder jongeren (figuur 1). In totaal waren er in december 2019 593 werkzoekenden, in december 2020 669 (+13%), waarvan 67 jonger dan 27 jaar. Bij de jongeren is er een flinke toename waar te nemen tot juni 2020, waarna het aantal werkzoekenden in deze groep weer daalt tot een niveau in december 2020 dat 22% hoger ligt dan een jaar eerder.. Figuur 2 laat zien dat de werkloosheidsdaling onder jongeren in Nieuwkoop vanaf juni 2020 sterker is dan die in Holland Rijnland en in de subregio Rijn- en Veenstreek.

2. Opleidingsniveau

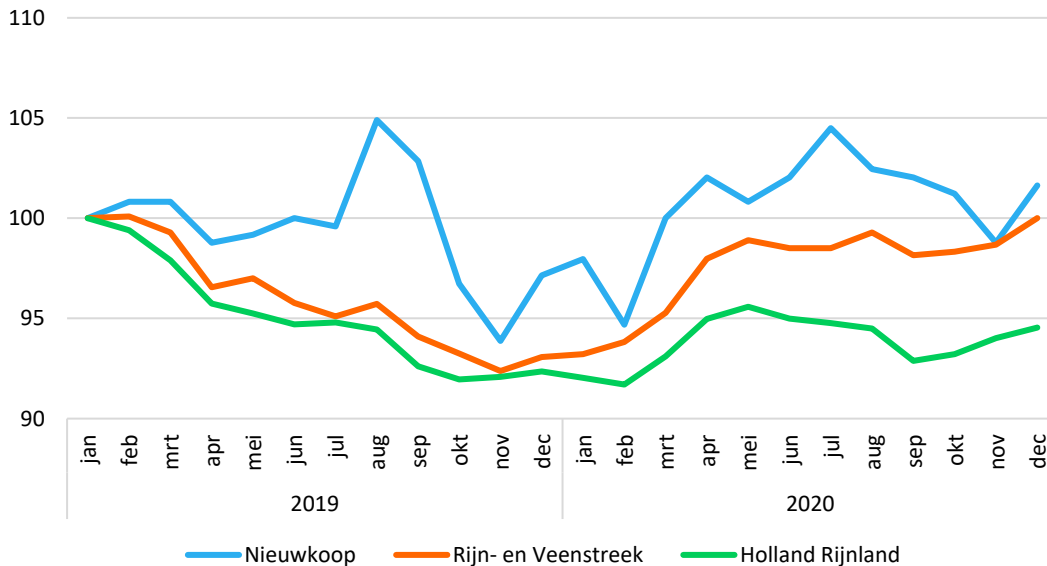
Figuur 3 Ontwikkeling van het aantal werkzoekenden zonder dienstverband in Nieuwkoop, uitgesplitst naar opleidingsniveau (index, jan 2019 = 100)*



*Een startkwalificatie is een diploma havo, vwo, mbo niveau 2 of hoger (rijksoverheid.nl).

Bron: UWV werkbedrijf ([Aantal werkzoekenden zonder dienstverband, zonder startkwalificatie, in Holland Rijnland in 2020](#))

Figuur 4 Ontwikkeling van het aantal werkzoekenden zonder dienstverband zonder startkwalificatie (index, jan 2019 = 100)



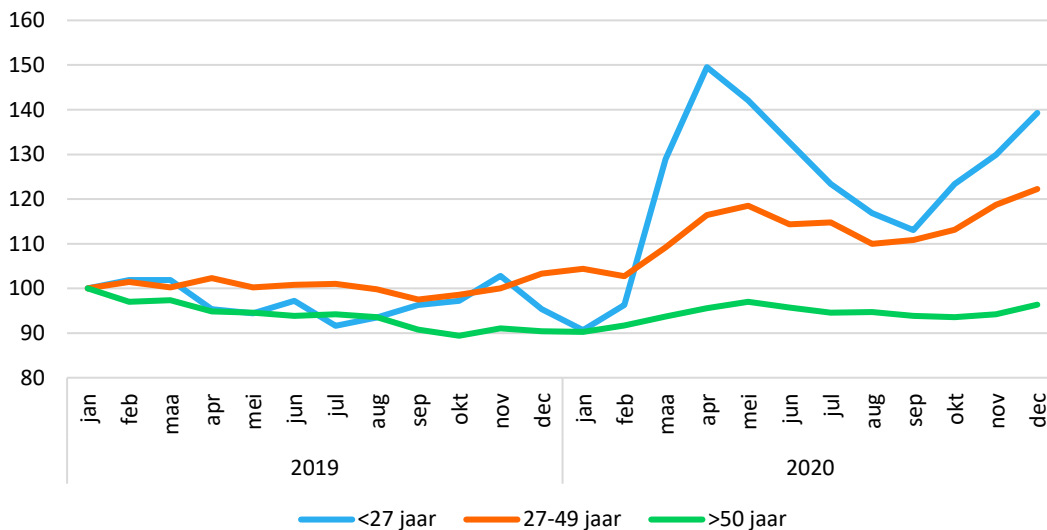
Bron: UWV werkbedrijf ([Aantal werkzoekenden zonder dienstverband, zonder startkwalificatie, in Holland Rijnland in 2020](#))

Van de werkzoekenden zonder dienstverband in Nieuwkoop hebben in december 2020 249 personen geen startkwalificatie, 185 een havo/vwo/mbo-opleiding en 93 een hbo/wo-opleiding. Figuur 3 laat zien dat de stijging van het aantal werkzoekenden vanaf maart 2020 het sterkst is in de groep met een havo/vwo/mbo-opleiding. Uit figuur 4 blijkt dat het aantal werkzoekenden zonder startkwalificatie in Nieuwkoop iets sterker is gestegen dan in de subregio Rijnstreek en Holland Rijnland.

Noordwijk

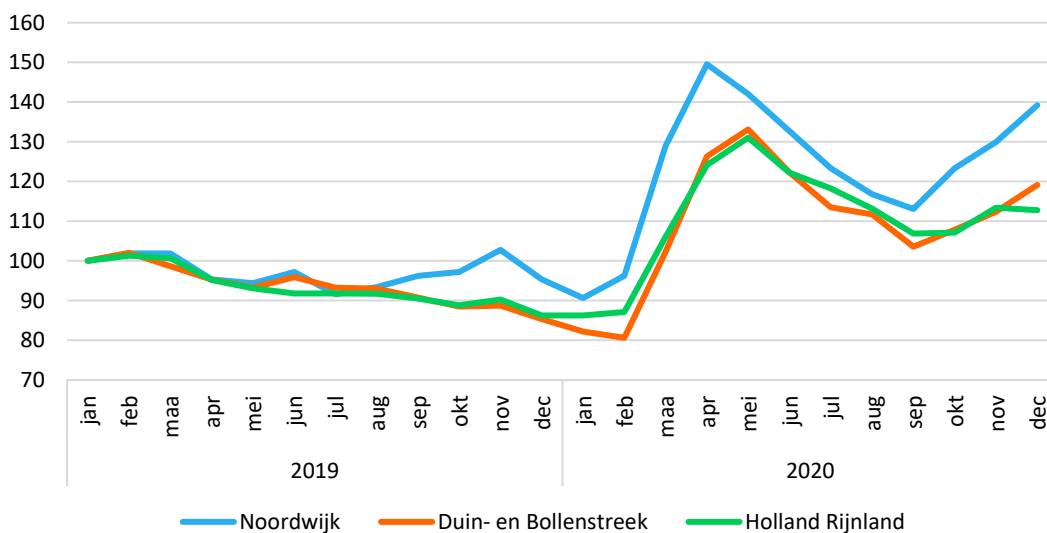
1. Jongeren

Figuur 1 Ontwikkeling van het aantal werkzoekenden zonder dienstverband in Noordwijk, uitgesplitst naar leeftijd (index, jan 2019 = 100)



Bron: UWV werkbedrijf ([aantal geregistreerde werkzoekenden, jonger dan 27 jaar zonder dienstverband in Holland Rijnland in 2020](#))

Figuur 2 Ontwikkeling werkzoekenden zonder dienstverband van 26 jaar en jonger in Noordwijk (index, jan 2019 = 100)

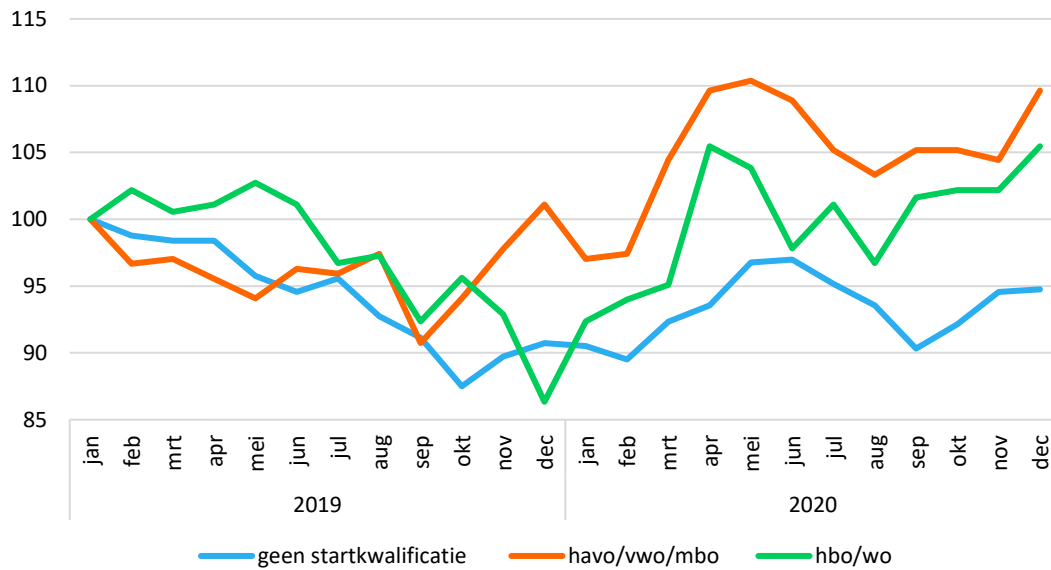


Bron: UWV werkbedrijf ([aantal geregistreerde werkzoekenden, jonger dan 27 jaar zonder dienstverband in Holland Rijnland in 2020](#))

Het aantal werkzoekenden in Noordwijk is vanaf maart 2020 toegenomen, vooral onder jongeren (figuur 1). In totaal waren er in december 2019 1.145 werkzoekenden, in december 2020 1.319 (+15%), waarvan 149 jonger dan 27 jaar. Bij de jongeren is er een toename waar te nemen tot april 2020, waarna het aantal werkzoekenden in deze groep weer daalt tot september 2020. Vervolgens stijgt het tot een niveau in december 2020 dat 46% hoger ligt dan een jaar eerder. De werkloosheidstijging onder jongeren is in Noordwijk tussen maart en april 2020 vergelijkbaar met die in Holland Rijnland en in de subregio Duin- en Bollenstreek (figuur 2).

2. Opleidingsniveau

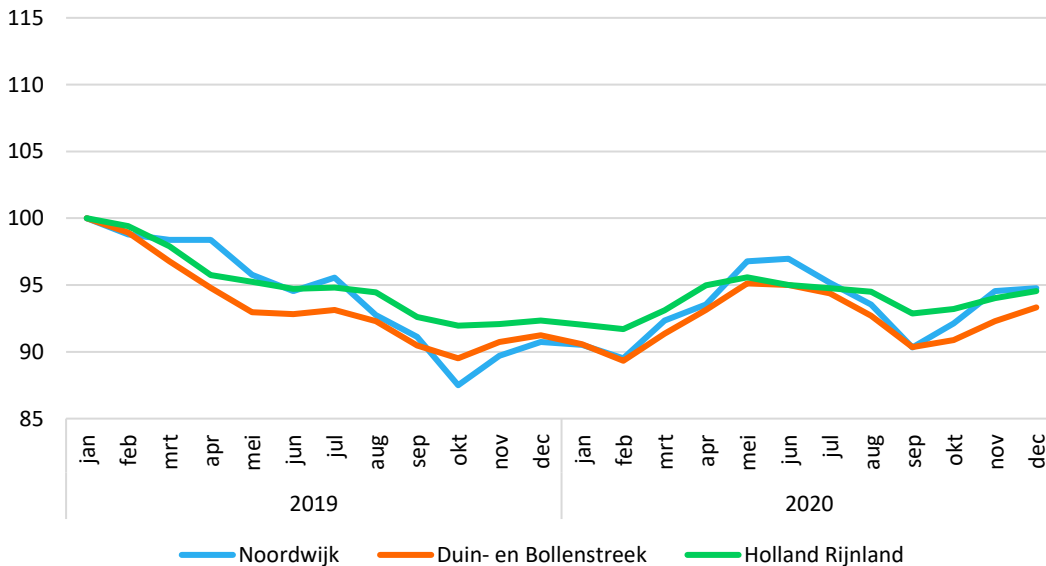
Figuur 3 Ontwikkeling van het aantal werkzoekenden zonder dienstverband in Noordwijk, uitgesplitst naar opleidingsniveau (index, jan 2019 = 100)*



*Een startkwalificatie is een diploma havo, vwo, mbo niveau 2 of hoger (rijksoverheid.nl).

Bron: UWV werkbedrijf ([Aantal werkzoekenden zonder dienstverband, zonder startkwalificatie, in Holland Rijnland in 2020](#))

Figuur 4 Ontwikkeling van het aantal werkzoekenden zonder dienstverband zonder startkwalificatie (index, jan 2019 = 100)



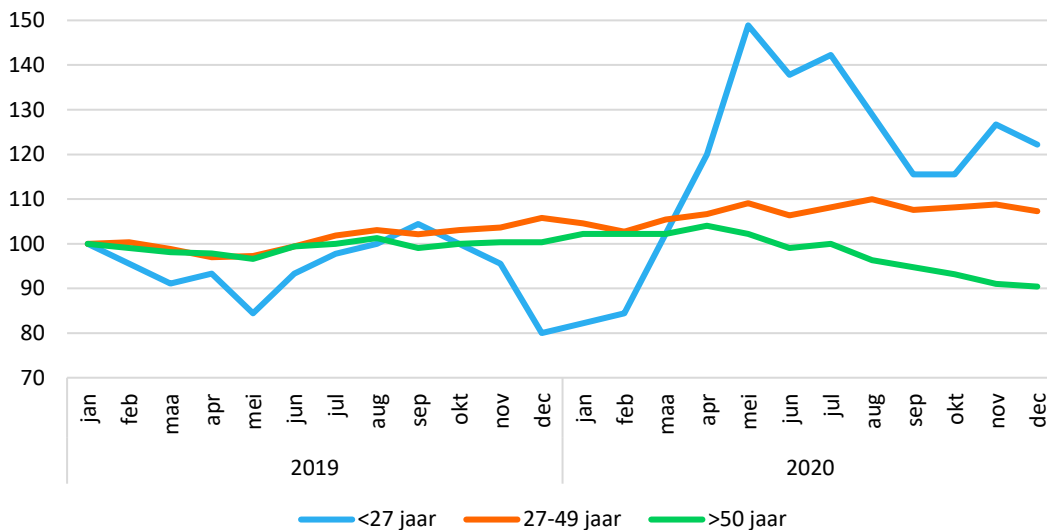
Bron: UWV werkbedrijf ([Aantal werkzoekenden zonder dienstverband, zonder startkwalificatie, in Holland Rijnland in 2020](#))

Van de werkzoekenden zonder dienstverband in Noordwijk hebben in december 2020 470 personen geen startkwalificatie, 296 een havo/vwo/mbo-opleiding en 139 een hbo/wo-opleiding. Figuur 3 laat zien dat de stijging van het aantal werkzoekenden vanaf maart 2020 het sterkst is in de groep met een havo/vwo/mbo-opleiding. Uit figuur 4 blijkt dat het aantal werkzoekenden zonder startkwalificatie in Noordwijk een vergelijkbare ontwikkeling doormaakt met de regio Duin- en Bollenstreek en Holland Rijnland.

Oegstgeest

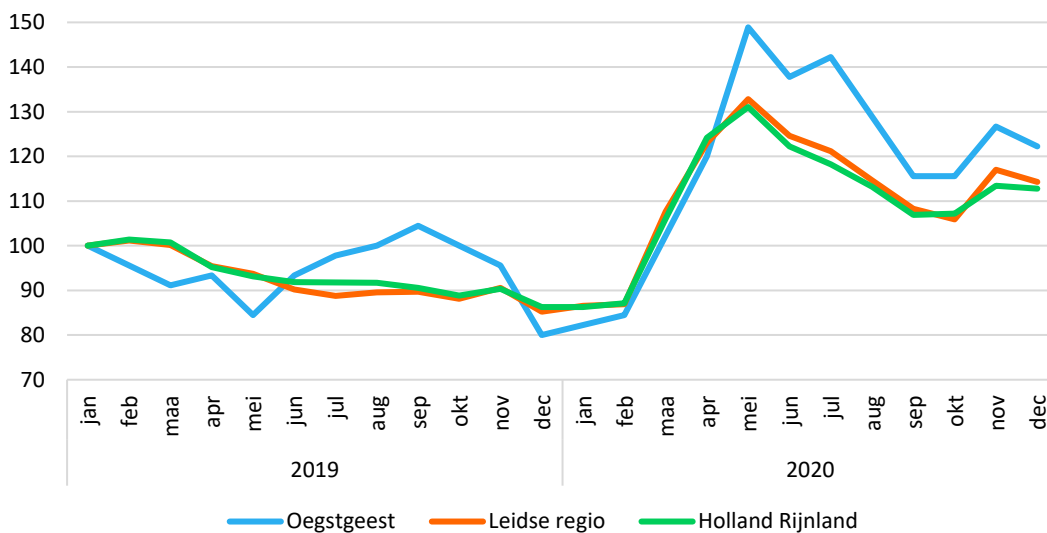
1. Jongeren

Figuur 1 Ontwikkeling van het aantal werkzoekenden zonder dienstverband in Oegstgeest, uitgesplitst naar leeftijd (index, jan 2019 = 100)



Bron: UWV werkbedrijf ([aantal geregistreerde werkzoekenden, jonger dan 27 jaar zonder dienstverband in Holland Rijnland in 2020](#))

Figuur 2 Ontwikkeling werkzoekenden zonder dienstverband van 26 jaar en jonger in Oegstgeest (index, jan 2019 = 100)

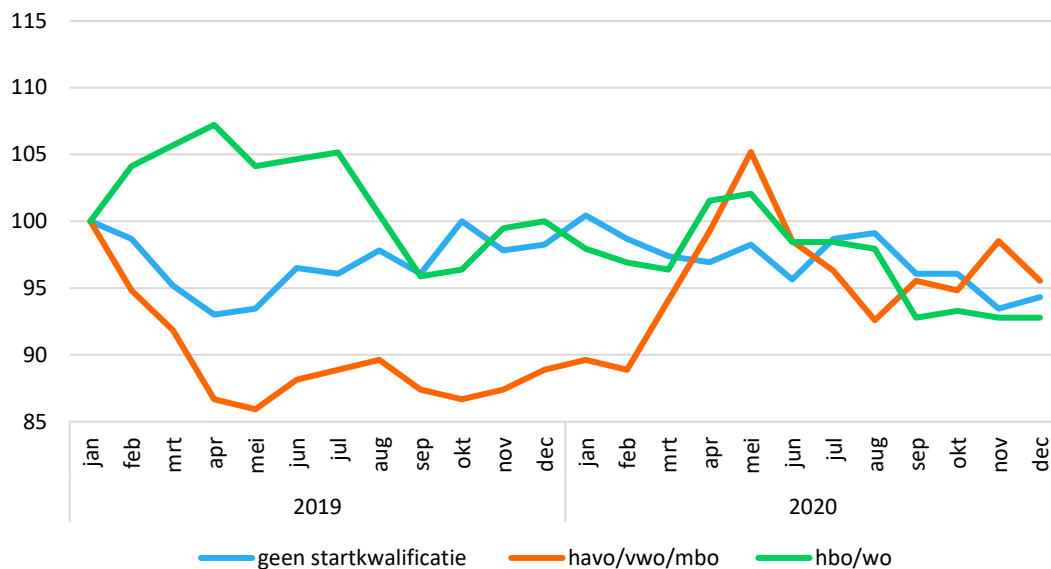


Bron: UWV werkbedrijf ([aantal geregistreerde werkzoekenden, jonger dan 27 jaar zonder dienstverband in Holland Rijnland in 2020](#))

Het aantal werkzoekenden in Oegstgeest is vanaf maart 2020 onder jongeren toegenomen, terwijl er sprake is van een afname bij personen van 50 jaar of ouder (figuur 1). In totaal waren er in december 2019 710 werkzoekenden, in december 2020 702 (-1%), waarvan 55 jonger dan 27 jaar. Bij de jongeren is er een flinke toename waar te nemen tot mei 2020, waarna het aantal werkzoekenden in deze groep weer daalt. Het niveau in december 2020 blijft echter nog 53% hoger dan een jaar eerder. Figuur 2 laat zien dat de werkloosheidsstijging onder jongeren in Oegstgeest tussen maart en mei 2020 sterker is dan die in Holland Rijnland en in de Leidse regio.

2. Opleidingsniveau

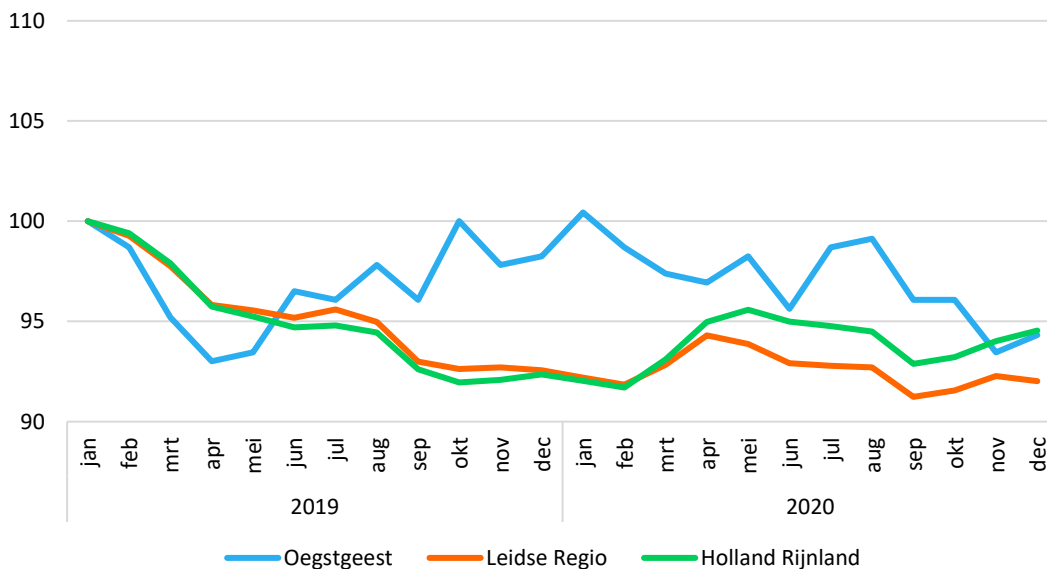
Figuur 3 Ontwikkeling van het aantal werkzoekenden zonder dienstverband in Oegstgeest, uitgesplitst naar opleidingsniveau (index, jan 2019 = 100)*



*Een startkwalificatie is een diploma havo, vwo, mbo niveau 2 of hoger (rijksoverheid.nl).

Bron: UWV werkbedrijf ([Aantal werkzoekenden zonder dienstverband, zonder startkwalificatie, in Holland Rijnland in 2020](#))

Figuur 4 Ontwikkeling van het aantal werkzoekenden zonder dienstverband zonder startkwalificatie (index, jan 2019 = 100)



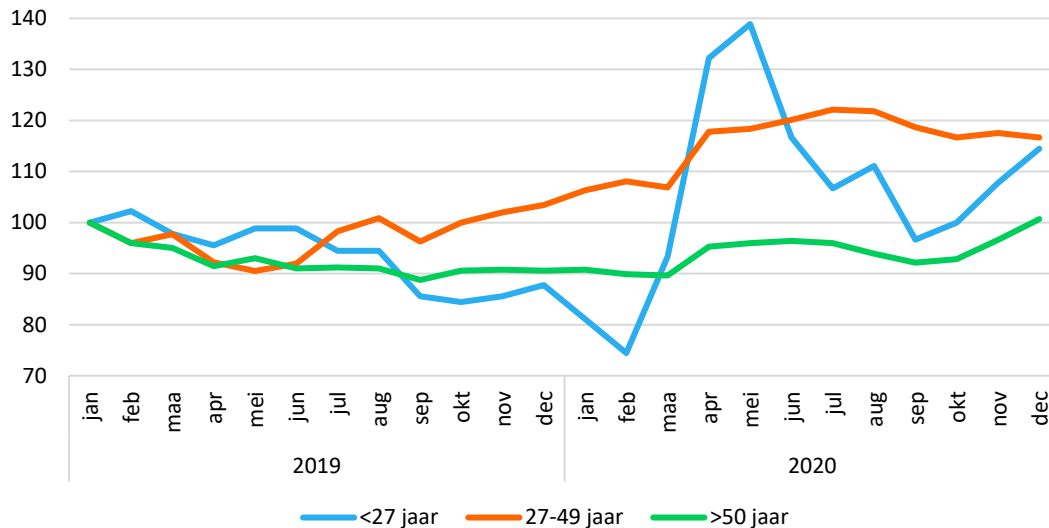
Bron: UWV werkbedrijf ([Aantal werkzoekenden zonder dienstverband, zonder startkwalificatie, in Holland Rijnland in 2020](#))

Van de werkzoekenden zonder dienstverband in Oegstgeest hebben in december 2020 216 personen geen startkwalificatie, 129 een havo/vwo/mbo-opleiding en 180 een hbo/wo-opleiding. Figuur 3 laat zien dat de stijging van het aantal werkzoekenden van maart tot mei 2020 het sterkst is in de groep met een havo/vwo/mbo-opleiding, terwijl juist in die groep de werkloosheid tot de coronacrisis het meest sterk was gedaald. Uit figuur 4 blijkt dat het aantal werkzoekenden zonder startkwalificatie in Oegstgeest sterker was gestegen voor de coronacrisis, maar daalde in maart en april 2020, in tegenstelling tot de Leidse regio en Holland Rijnland.

Teylingen

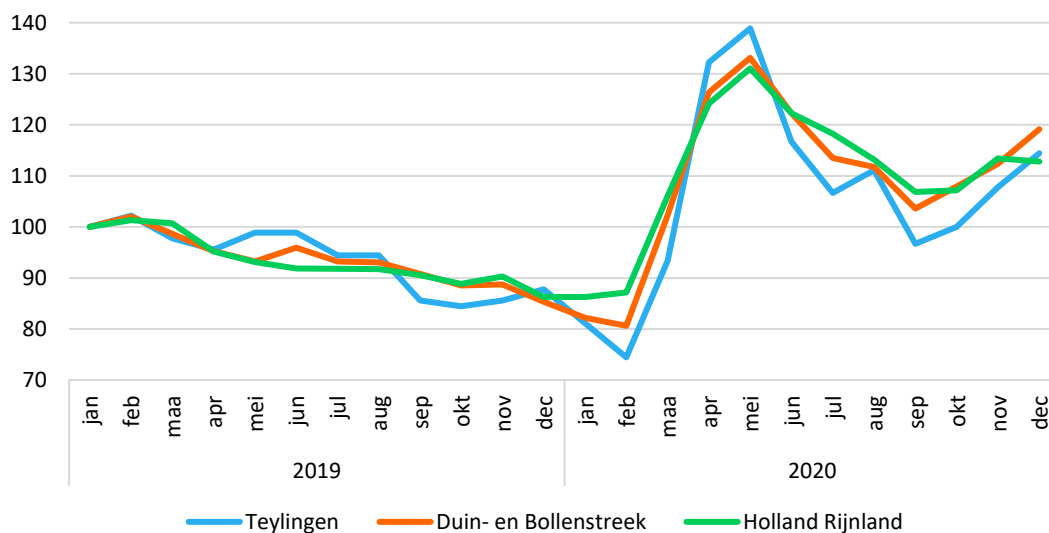
1. Jongeren

Figuur 1 Ontwikkeling van het aantal werkzoekenden zonder dienstverband in Teylingen, uitgesplitst naar leeftijd (index, jan 2019 = 100)



Bron: UWV werkbedrijf ([aantal geregistreerde werkzoekenden, jonger dan 27 jaar zonder dienstverband in Holland Rijnland in 2020](#))

Figuur 2 Ontwikkeling werkzoekenden zonder dienstverband van 26 jaar en jonger in Teylingen (index, jan 2019 = 100)

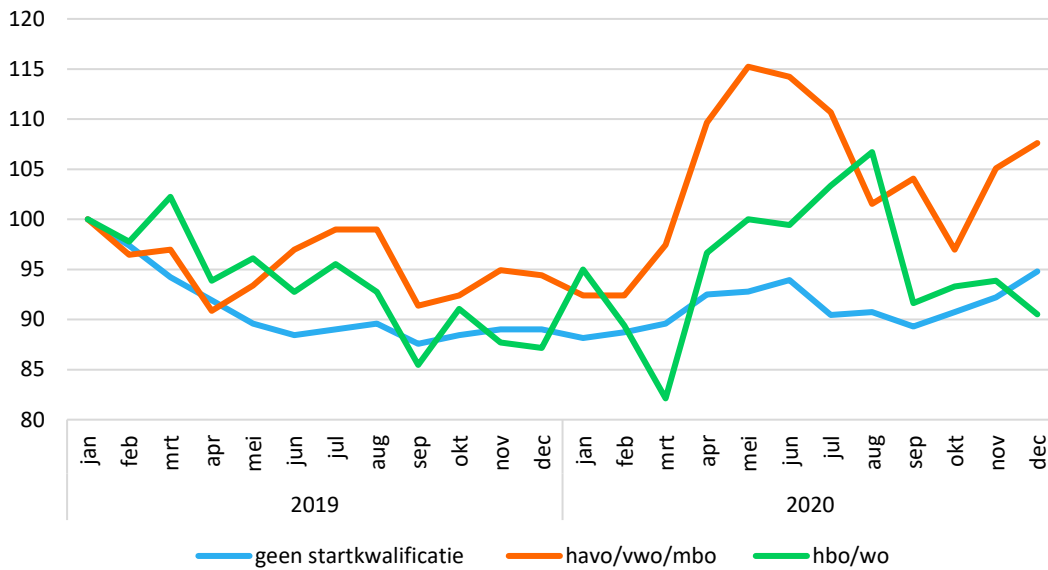


Bron: UWV werkbedrijf ([aantal geregistreerde werkzoekenden, jonger dan 27 jaar zonder dienstverband in Holland Rijnland in 2020](#))

Het aantal werkzoekenden in Teylingen is vanaf maart 2020 toegenomen, tot en met mei vooral onder jongeren (figuur 1). In totaal waren er in december 2019 842 werkzoekenden, in december 2020 957 (+14%), waarvan 103 jonger dan 27 jaar. Bij de jongeren is er een flinke toename waar te nemen tot mei 2020, waarna het aantal werkzoekenden in deze groep weer daalt. Het niveau in december 2020 is echter nog 30% hoger dan een jaar eerder. Figuur 2 laat zien dat de werkloosheidsontwikkeling onder jongeren in Teylingen vanaf maart 2020 vergelijkbaar is met die in Holland Rijnland en in de subregio Duin- en Bollenstreek.

2. Opleidingsniveau

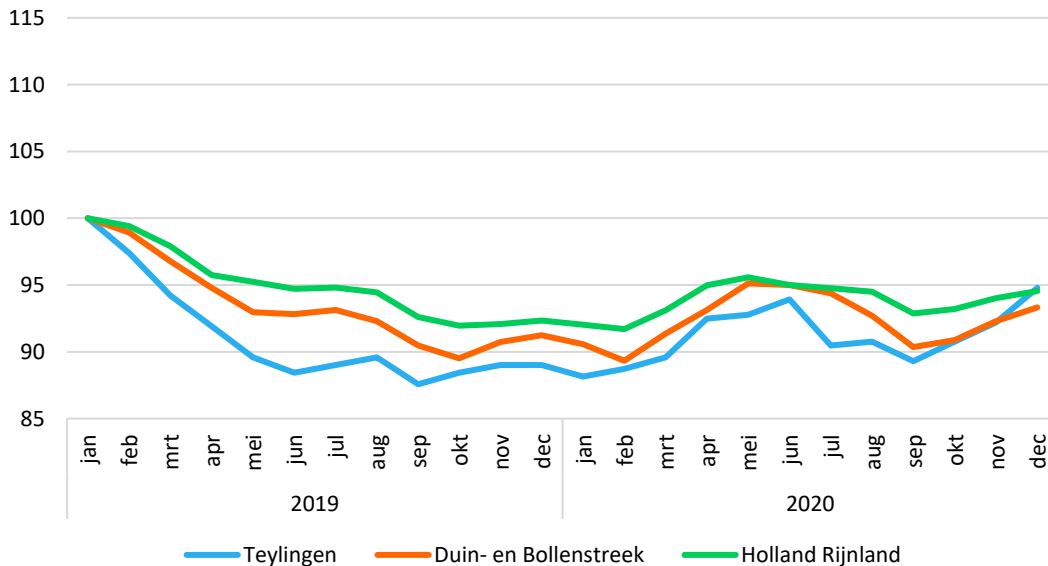
Figuur 3 Ontwikkeling van het aantal werkzoekenden zonder dienstverband in Teylingen, uitgesplitst naar opleidingsniveau (index, jan 2019 = 100)*



*Een startkwalificatie is een diploma havo, vwo, mbo niveau 2 of hoger (rijksoverheid.nl).

Bron: UWV werkbedrijf ([Aantal werkzoekenden zonder dienstverband, zonder startkwalificatie, in Holland Rijnland in 2020](#))

Figuur 4 Ontwikkeling van het aantal werkzoekenden zonder dienstverband zonder startkwalificatie (index, jan 2019 = 100)



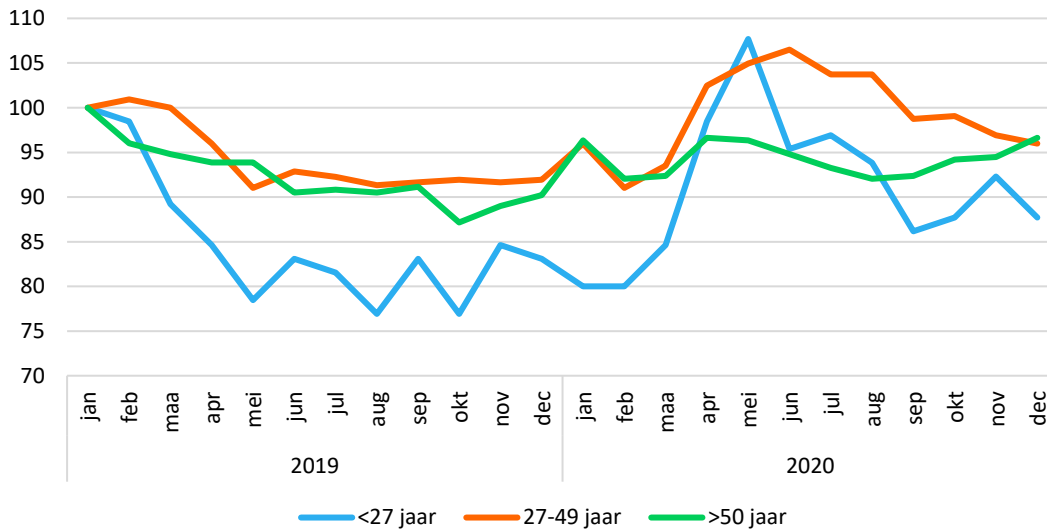
Bron: UWV werkbedrijf ([Aantal werkzoekenden zonder dienstverband, zonder startkwalificatie, in Holland Rijnland in 2020](#))

Van de werkzoekenden zonder dienstverband in Teylingen hebben in december 2020 328 personen geen startkwalificatie, 212 een havo/vwo/mbo-opleiding en 162 een hbo/wo-opleiding. Figuur 3 laat zien dat de stijging van het aantal werkzoekenden van maart tot mei 2020 het sterkst is in de groep met een havo/vwo/mbo-opleiding. Uit figuur 4 blijkt dat het aantal werkzoekenden zonder startkwalificatie in Teylingen een vergelijkbaar verloop heeft als in de Duin- en Bollenstreek en Holland Rijnland.

Voorschoten

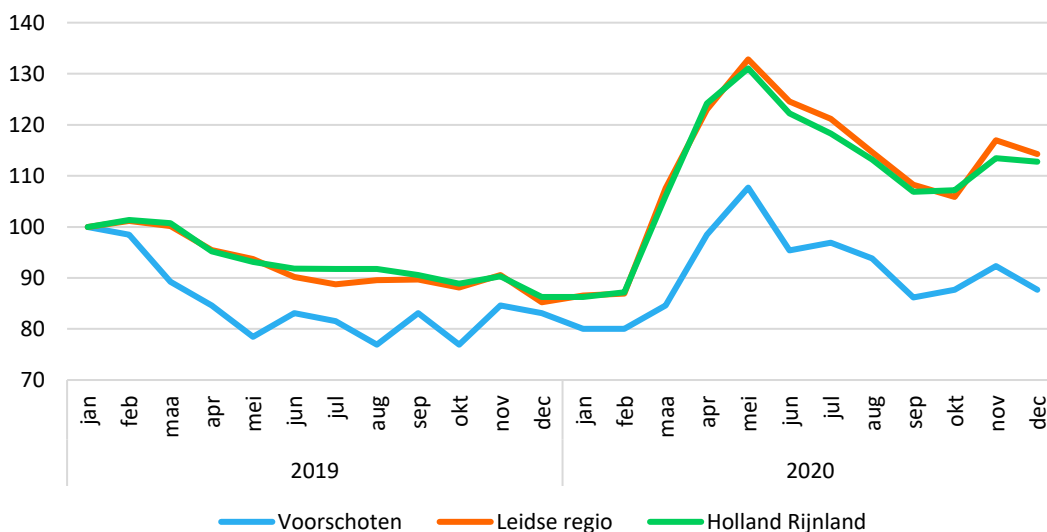
1. Jongeren

Figuur 1 Ontwikkeling van het aantal werkzoekenden zonder dienstverband in Voorschoten, uitgesplitst naar leeftijd (index, jan 2019 = 100)



Bron: UWV werkbedrijf ([aantal geregistreeerde werkzoekenden, jonger dan 27 jaar zonder dienstverband in Holland Rijnland in 2020](#))

Figuur 2 Ontwikkeling werkzoekenden zonder dienstverband van 26 jaar en jonger in Voorschoten (index, jan 2019 = 100)

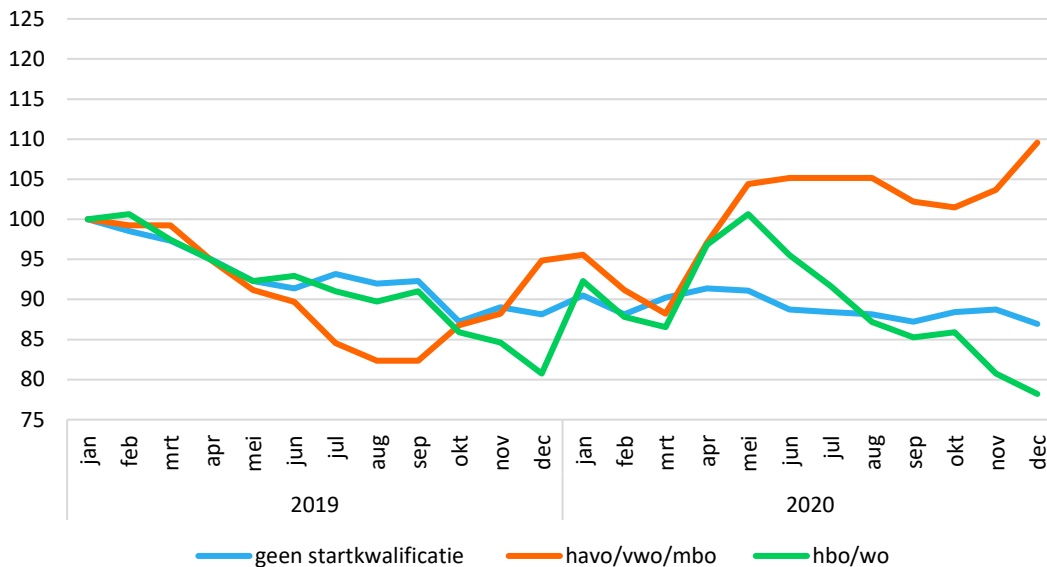


Bron: UWV werkbedrijf ([aantal geregistreeerde werkzoekenden, jonger dan 27 jaar zonder dienstverband in Holland Rijnland in 2020](#))

Het aantal werkzoekenden in Voorschoten is tussen maart en mei 2020 onder jongeren en tussen maart en juni 2020 onder personen in de leeftijd van 27 tot 50 jaar toegenomen (figuur 1). In totaal waren er in december 2019 646 werkzoekenden, in december 2020 683 (+6%), waarvan 57 jonger dan 27 jaar (+6%). Bij de jongeren is er een flinke toename waar te nemen tot mei 2020, waarna het aantal werkzoekenden in deze groep weer daalt tot 12% onder het niveau van januari 2019. Figuur 2 laat zien dat de werkloosheidsontwikkeling onder jongeren in Voorschoten vanaf maart 2020 minder sterk is dan die in Holland Rijnland en in de Leidse Regio.

2. Opleidingsniveau

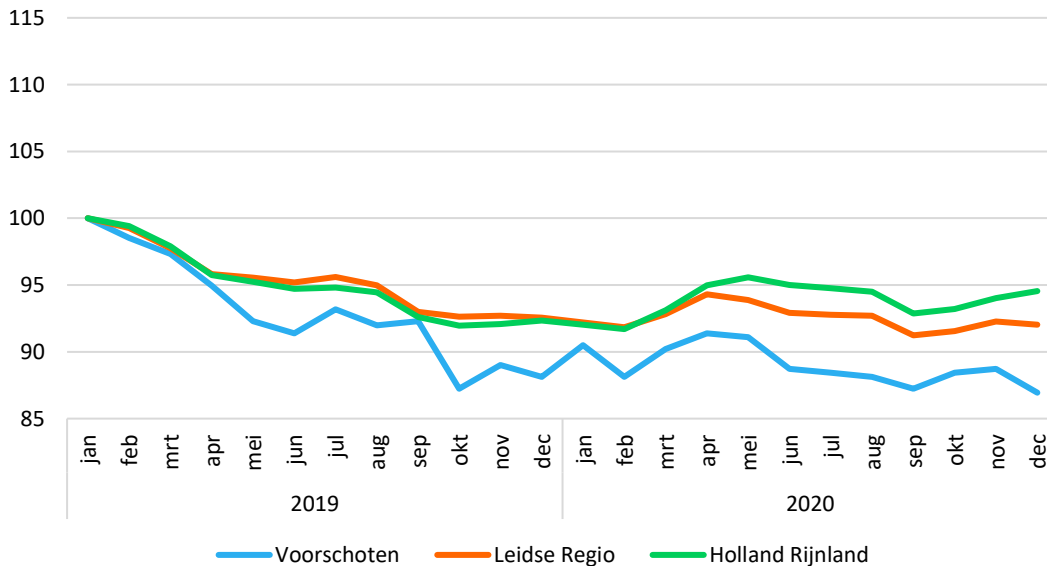
Figuur 3 Ontwikkeling van het aantal werkzoekenden zonder dienstverband in Voorschoten, uitgesplitst naar opleidingsniveau (index, jan 2019 = 100)*



*Een startkwalificatie is een diploma havo, vwo, mbo niveau 2 of hoger (rijksoverheid.nl).

Bron: UWV werkbedrijf ([Aantal werkzoekenden zonder dienstverband, zonder startkwalificatie, in Holland Rijnland in 2020](#))

Figuur 4 Ontwikkeling van het aantal werkzoekenden zonder dienstverband zonder startkwalificatie (index, jan 2019 = 100)



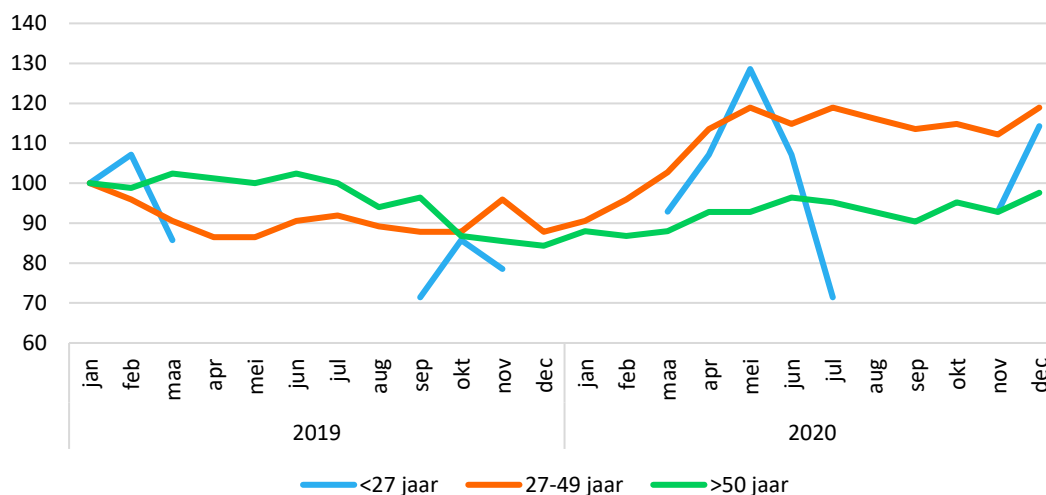
Bron: UWV werkbedrijf ([Aantal werkzoekenden zonder dienstverband, zonder startkwalificatie, in Holland Rijnland in 2020](#))

Van de werkzoekenden zonder dienstverband in Voorschoten hebben in december 2020 293 personen in juni 2020 geen startkwalificatie, 149 een havo/vwo/mbo-opleiding en 122 een hbo/wo-opleiding. Figuur 3 laat zien dat de stijging van het aantal werkzoekenden vanaf maart 2020 het sterkst is in de groep met een havo/vwo/mbo-opleiding. Uit figuur 4 blijkt dat het aantal werkzoekenden zonder startkwalificatie in Voorschoten even sterk is gestegen van maart tot mei 2020 als in de Leidse regio en iets minder sterk is gestegen dan in Holland Rijnland.

Zoeterwoude

1. Jongeren

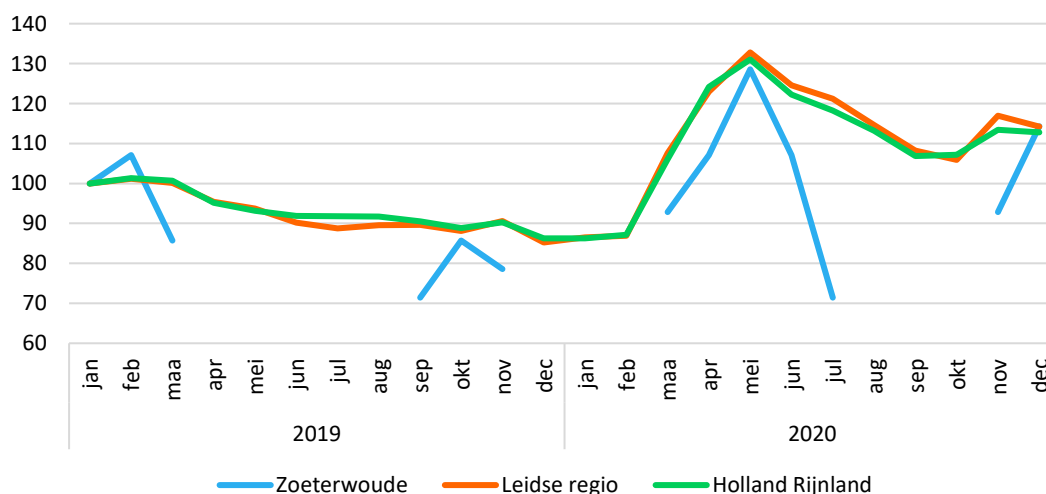
Figuur 1 Ontwikkeling van het aantal werkzoekenden zonder dienstverband in Zoeterwoude, uitgesplitst naar leeftijd (index, jan 2019 = 100)*



*Figuur 2 toont van maart tot september 2019, november 2019 tot maart 2020 en van juli 2020 tot november 2020 geen waarden, omdat het aantal werklozen in deze perioden erg laag was.

Bron: UWV werkbedrijf ([aantal geregistreeerde werkzoekenden, jonger dan 27 jaar zonder dienstverband in Holland Rijnland in 2020](#))

Figuur 2 Ontwikkeling werkzoekenden zonder dienstverband van 26 jaar en jonger in Zoeterwoude (index, jan 2019 = 100)*



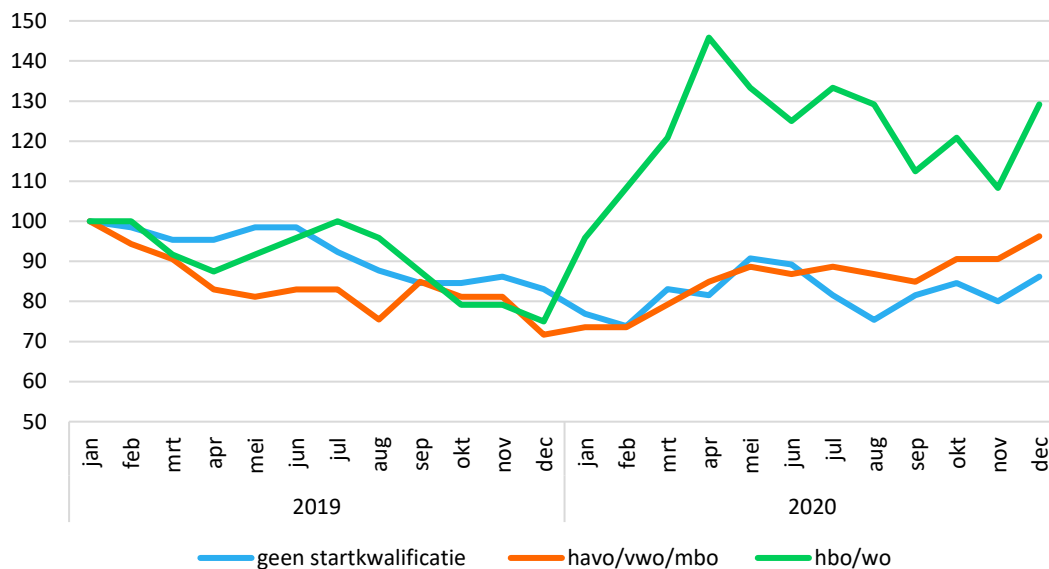
*Figuur 2 toont van maart tot september 2019, november 2019 tot maart 2020 en van juli 2020 tot november 2020 geen waarden, omdat het aantal werklozen in deze perioden erg laag was.

Bron: UWV werkbedrijf ([aantal geregistreeerde werkzoekenden, jonger dan 27 jaar zonder dienstverband in Holland Rijnland in 2020](#))

Het aantal werkzoekenden in Zoeterwoude is vanaf maart 2020 toegenomen (figuur 1). In totaal waren er in december 2020 185, waarvan 16 jonger dan 27 jaar. Bij de jongeren is er een toename waar te nemen tot mei 2020, waarna het aantal werkzoekenden in deze groep weer daalt. In december 2020 is het niveau weer gestegen tot een niveau dat 14% hoger ligt dan in januari 2019. In vergelijking met de Leidse regio en Holland Rijnland is de werkloosheid onder jongeren in Zoeterwoude vanaf maart 2020 vergelijkbaar gestegen, maar in juni sterker gedaald (figuur 2).

2. Opleidingsniveau

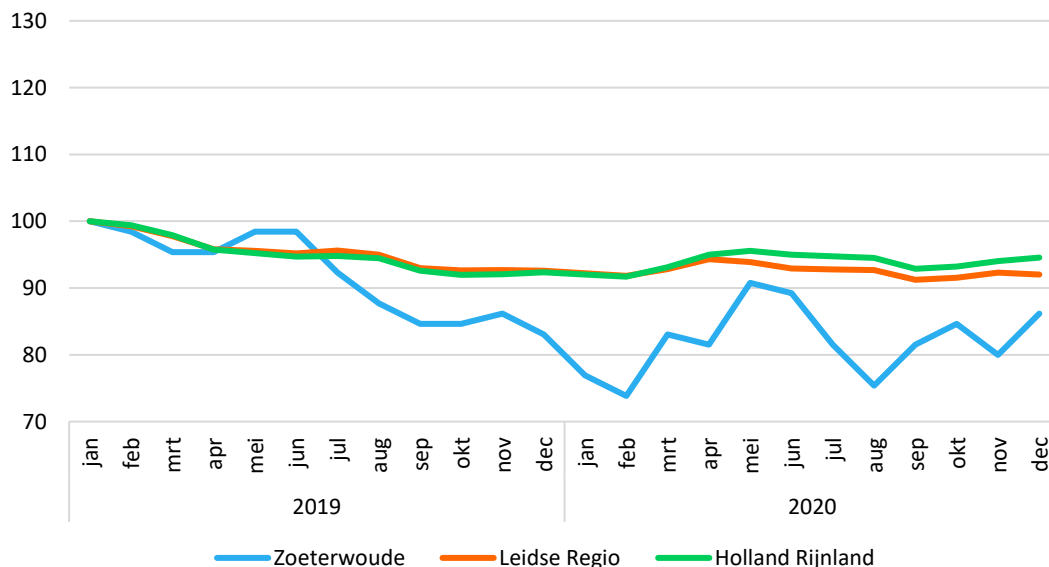
Figuur 3 Ontwikkeling van het aantal werkzoekenden zonder dienstverband in Zoeterwoude, uitgesplitst naar opleidingsniveau (index, jan 2019 = 100)*



*Een startkwalificatie is een diploma havo, vwo, mbo niveau 2 of hoger (rijksoverheid.nl).

Bron: UWV werkbedrijf ([Aantal werkzoekenden zonder dienstverband, zonder startkwalificatie, in Holland Rijnland in 2020](#))

Figuur 4 Ontwikkeling van het aantal werkzoekenden zonder dienstverband zonder startkwalificatie (index, jan 2019 = 100)



Bron: UWV werkbedrijf ([Aantal werkzoekenden zonder dienstverband, zonder startkwalificatie, in Holland Rijnland in 2020](#))

Van de werkzoekenden zonder dienstverband in Zoeterwoude hebben in december 2020 56 personen geen startkwalificatie, 51 een havo/vwo/mbo-opleiding en 31 een hbo/wo-opleiding. Figuur 3 laat zien dat de stijging van het aantal werkzoekenden vanaf maart 2020 het sterkst is in de groep met een hbo/wo-opleiding. Hiermee wijkt Zoeterwoude af van de andere gemeenten, waar de sterkste stijging bij havo/vwo/mbo is. Zeer waarschijnlijk komt dit door de relatief kleine aantallen. Uit figuur 4 blijkt dat het aantal werkzoekenden zonder startkwalificatie in Zoeterwoude, net als in de rest van de regio, wel wat is gestegen van maart tot mei 2020 maar lager ligt dan het aantal werkzoekenden in januari 2019.